

**ΕΘΝΙΚΟΣ ΟΡΓΑΝΙΣΜΟΣ
ΜΕΤΑΜΟΣΧΕΥΣΕΩΝ**

δωρεά οργάνων, δώρο ζωής!



ΑΠΟΛΟΓΙΣΜΟΣ ΜΕΤΑΜΟΣΧΕΥΤΙΚΗΣ ΔΡΑΣΤΗΡΙΟΤΗΤΑΣ ΣΥΜΠΑΓΩΝ ΟΡΓΑΝΩΝ 2018

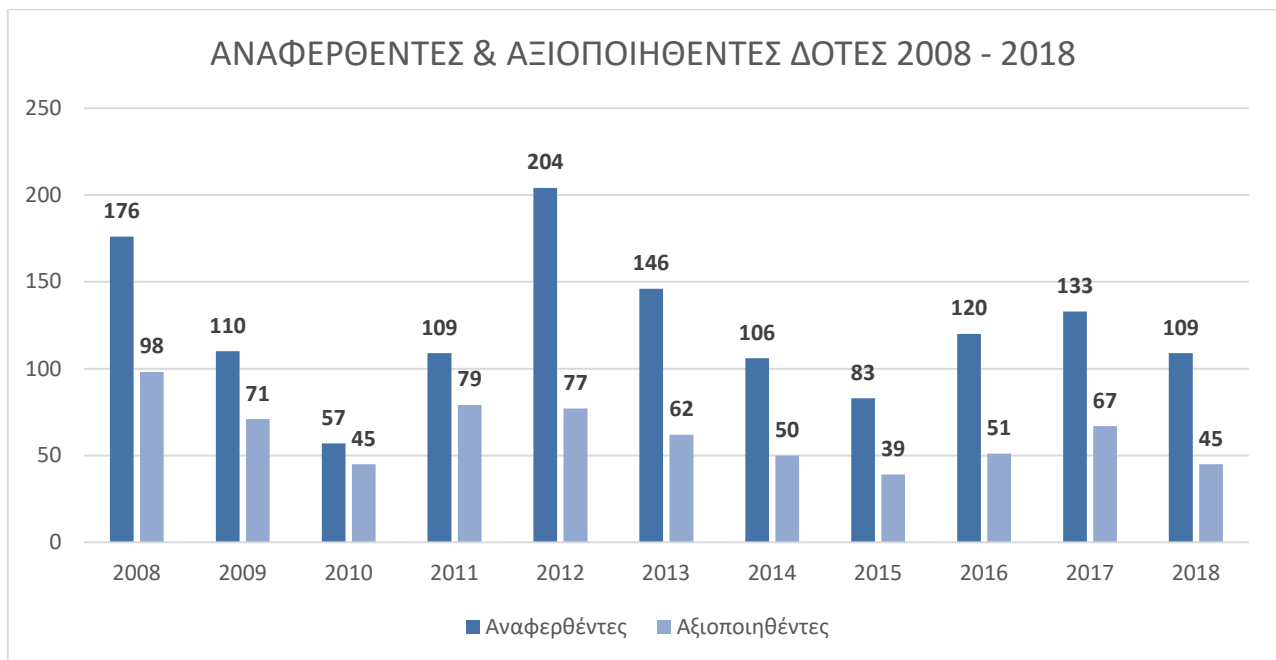
Τμήμα Α' ΕΟΜ: Παρακολούθησης & Συντονισμού Μεταμοσχευτικής Διαδικασίας

1. ΑΠΟΒΙΩΣΑΝΤΕΣ ΔΟΤΕΣ ΟΡΓΑΝΩΝ

1.1) Δείκτες Δραστηριότητας & Αποτελεσματικότητας Δωρεάς & Μεταμόσχευσης Οργάνων

Αποβιώσαντες Δότες Οργάνων											
	2008	2009	2010	2011	2012	2013	2014	2015	2016	2017	2018
Αναφερθέντες Εγκεφαλικοί Θάνατοι	176	110	57	109	204	143	106	75	120	133	109
Αξιοποιηθέντες ως Δότες	98	71	45	79	77	62	50	39	51	67	45
Δείκτης Δωρεάς Οργάνων (δότες ανά εκατομμύριο πληθυσμού)	8,9	6,5	4,1	7,2	7,0	5,6	4,5	3,5	4,6	6,1	4,1
Μεταμοσχεύσεις Συμπαγών Οργάνων στην Ελλάδα											
Μεταμοσχεύσεις στην Ελλάδα από εγχώριους αποβιώσαντες Δότες	266	163	108	186	189	135	127	90	101	141	102
Δείκτης Εγχώριας Αξιοποίησης Μοσχευμάτων (πόσα όργανα μεταμοσχεύονται από έναν δότη)	2,7	2,3	2,4	2,4	2,5	2,2	2,5	2,3	2,0	2,1	2,3
Μεταμοσχεύσεις Συμπαγών Οργάνων στην Ελλάδα & στο Εξωτερικό από εγχώριους Δότες											
Μεταμοσχεύσεις στο Εξωτερικό από Έλληνες Αποβιώσαντες Δότες	16	24	13	18	23	13	7	9	24	22	23
Μεταμοσχεύσεις στην Ελλάδα & στο Εξωτερικό από όργανα που προέρχονται από εγχώριους αποβιώσαντες Δότες	282	187	121	204	212	148	134	99	125	163	125
Δείκτης Πλήρους Αξιοποίησης Μοσχευμάτων από Έλληνες Δότες (πόσα όργανα μεταμοσχεύονται από έναν δότη)	2,9	2,6	2,7	2,6	2,8	2,4	2,7	2,5	2,5	2,4	2,8

Δότες Οργάνων																	
	2002	2003	2004	2005	2006	2007	2008	2009	2010	2011	2012	2013	2014	2015	2016	2017	2018
Αναφερ- θέντες Εγκεφα- λικοί Θάνατοι	76	89	86	227	179	168	176	110	57	109	204	146	106	83	120	133	109
Αξιοποιη θέντες ως Δότες	65	71	66	89	79	64	98	71	45	79	77	62	50	39	51	67	45
Δείκτης Δωρεάς Οργάνων (δότες ανά εκα- τομμύριο πληθυ- σμού)	5,9	6,5	6,0	8,1	7,2	5,8	8,9	6,5	4,1	7,2	7,0	5,6	4,5	3,5	4,6	6.1	4,1
Μεταμοσχεύσεις Συμπαγών Οργάνων																	
Από πτωμα- τικό δότη	2002	2003	2004	2005	2006	2007	2008	2009	2010	2011	2012	2013	2014	2015	2016	2017	2018
Νεφρού	107	134	116	167	144	101	186	116	76	139	130	107	90	63	75	108	72
Ήπατος	21	24	29	34	27	32	58	33	25	41	47	31	27	22	21	28	23
Καρδιάς	9	5	6	9	7	5	16	8	5	6	18	9	12	6	6	8	8
Πνευμόν ων	0	0	0	1	1	2	3	3	2	0	0	0	0	0	0	0	0
Διπλή Νεφρού – Παγκρέ- ατος	0	0	0	0	0	0	2	3	0	1	0	0	0	0	0	0	0
Διπλή Νεφρού - Ήπατος	0	0	0	0	0	0	1	0	1	1	0	0	1	0	0	0	0
ΣΥΝΟΛΟ	137	163	151	211	179	140	266	163	109	188	195	147	130	91	102	144	103
Από ζώντα δότη Νεφρού	85	79	76	69	63	87	52	34	32	46	41	44	42	35	49	68	69
ΓΕΝΙΚΟ ΣΥΝΟΛΟ	222	242	227	280	242	227	318	197	141	234	236	191	172	126	151	212	172



1.2) Δότες Οργάνων ανά Νοσοκομείο (ΜΕΘ)

Αξιοποιηθέντες: Δότες από τους οποίους αφαιρέθηκε ένα τουλάχιστον συμπαγές όργανο προς μεταμόσχευση (ανεξαρτήτως έκβασης μεταμόσχευσης)

Αναφερθέντες Δυνητικοί Δότες: Ασθενείς με διαγνωσμένο εγκεφαλικό θάνατο ή βασικά σημεία εγκεφαλικού θανάτου, για τους οποίους δεν προχώρησε η Δωρεά (οι λόγοι αναλύονται παρακάτω)

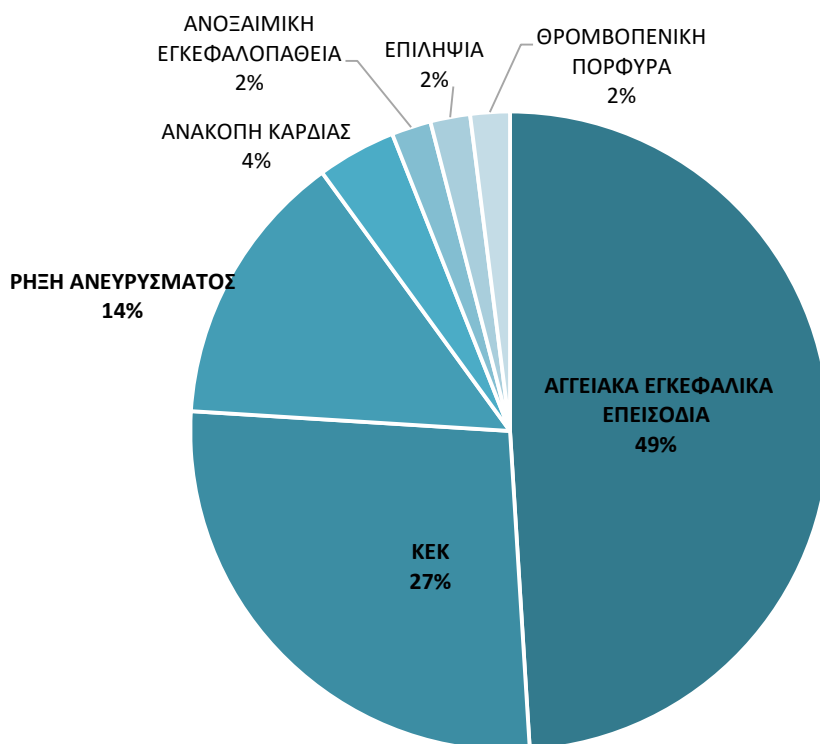
	ΝΟΣΟΚΟΜΕΙΟ - ΜΕΘ	Αξιοποιηθέντες Δότες	Αναφερθέντες Δυνητικοί Δότες
ΑΘΗΝΑ	Γ.Ν.Α. ΠΑΙΔΩΝ "Αγ. Σοφία"	-	2
	Γ.Ν.Α. ΠΑΙΔΩΝ "Π & Α. Κυριακού"	-	1
	Γ.Ν.Α. «ΑΛΕΞΑΝΔΡΑΣ»	-	2
	Γ.Ν.Α. "Ο ΕΥΑΓΓΕΛΙΣΜΟΣ"	2	1
	Γ.Ν.Α. ΙΠΠΟΚΡΑΤΕΙΟ	-	6
	Γ.Ν.Α. ΚΟΡΓΑΛΕΝΕΙΟ ΜΠΕΝΑΚΕΙΟ	1	-
	Γ.Ν.Α. " Γ. ΓΕΝΝΗΜΑΤΑΣ"	1	-
	Γ.Ν.Α. ΚΑΤ	-	1
	Γ.Ν. ΕΛΕΥΣΙΝΑΣ «Θριάσιο»	2	-
	Γ.Ν. ΠΕΙΡΑΙΑ ΤΖΑΝΕΙΟ	1	1
	Π.Γ.Ν. ΑΤΤΙΚΟΝ	3	1
	ΙΑΤΡΙΚΟ ΑΘΗΝΩΝ Κλ. Αμαρουσίου	1	-
	ΥΓΕΙΑ	-	1
	DOCTORS HOSPITAL	-	1
ΘΕΣΣΑΛΟΝΙΚΗ	Π.Γ.Ν.Θ. ΑΧΕΠΑ	1	-
	Γ.Ν.Θ. "ΙΠΠΟΚΡΑΤΕΙΟ"	-	2

	Γ.Ν.Θ. "ΙΠΠΟΚΡΑΤΕΙΟ" ΠΑΙΔΩΝ	-	1
	Γ.Ν.Θ. ΑΓ. ΔΗΜΗΤΡΙΟΣ	1	-
	Γ.Ν.Θ. "Γ. ΠΑΠΑΝΙΚΟΛΑΟΥ" Α' ΜΕΘ	-	1
	Γ.Ν.Θ. "Γ. ΠΑΠΑΝΙΚΟΛΑΟΥ" Β' ΜΕΘ	3	9
	Γ.Ν.Θ. "Γ. ΠΑΠΑΝΙΚΟΛΑΟΥ" Μ.Α.Α.	1	-
	Π.Γ.Ν.Θ. "Γ. ΠΑΠΑΓΕΩΡΓΙΟΥ"	5	6
	Γ.Ν.Θ. ΘΕΑΓΕΝΕΙΟ	-	1
	ΚΛΙΝΙΚΗ ΑΓ. ΛΟΥΚΑΣ	-	1
Β. ΕΛΛΑΔΑ	Γ.Ν. ΣΕΡΡΩΝ	1	1
	Γ.Ν. ΠΤΟΛΕΜΑΙΔΑΣ	-	3
	Π.Γ.Ν. ΑΛΕΞΑΝΔΡΟΥΠΟΛΗΣ	1	-
	Γ.Ν. ΚΑΒΑΛΑΣ	2	-
ΚΕΝΤΡΙΚΗ ΕΛΛΑΔΑ	Γ.Ν. ΛΑΜΙΑΣ	1	2
	Γ.Ν. ΒΟΛΟΥ "Αχιλλοπούλειο"	2	1
	Γ.Ν. ΛΑΡΙΣΑΣ "Κουτλιμπάνειο"	1	-
	Π.Γ.Ν. ΛΑΡΙΣΑΣ	3	2
Δ. ΕΛΛΑΔΑ - ΠΕΛΟΠΟΝΗΣΟΣ	Π.Γ.Ν. ΠΑΤΡΑΣ	2	-
	Π.Γ.Ν. ΠΑΤΡΑΣ ΠΑΙΔΩΝ	-	1
	Γ.Ν. ΠΑΤΡΑΣ «ΑΓ. ΑΝΔΡΕΑΣ»	-	1
	Γ.Ν. ΤΡΙΠΟΛΗΣ "Η Ευαγγελίστρια"	-	3
	Π.Γ.Ν. ΙΩΑΝΝΙΝΩΝ	2	1
	Γ.Ν. ΙΩΑΝΝΙΝΩΝ "Γ.Χατζηκώστα"	-	1
	Γ.Ν. ΑΡΤΑΣ	-	1
	Γ.Ν. ΚΕΡΚΥΡΑΣ	1	-
ΚΡΗΤΗ - ΑΙΓΑΙΟ	ΠΑ.Γ.Ν. ΗΡΑΚΛΕΙΟΥ	2	2
	ΠΑ.Γ.Ν. ΗΡΑΚΛΕΙΟΥ ΠΑΙΔΩΝ	1	-
	Γ.Ν. ΗΡΑΚΛΕΙΟΥ "ΒΕΝΙΖΕΛΕΙΟ"	3	3
	Γ.Ν. ΧΑΝΙΩΝ "Ο Άγιος Γεώργιος"	-	2
	Γ.Ν. ΡΕΘΥΜΝΟΥ	-	1
	Γ.Ν. ΣΑΜΟΥ	1	-
	Γ.Ν. ΧΙΟΥ	-	1
	ΣΥΝΟΛΟ	45	64
	ΑΘΗΝΑ	11	17
	ΘΕΣΣΑΛΟΝΙΚΗ	11	21
	Β. ΕΛΛΑΔΑ	4	4
	ΚΕΝΤΡΙΚΗ ΕΛΛΑΔΑ	7	5
	Δ. ΕΛΛΑΔΑ - ΠΕΛΟΠΟΝΗΣΟΣ	5	8
	ΚΡΗΤΗ - ΑΙΓΑΙΟ	7	9
	ΣΥΝΟΛΟ	45	64

1.3) Δότες Οργάνων – Χαρακτηριστικά

ΑΙΤΙΟ ΘΑΝΑΤΟΥ	ΑΡ. ΔΟΤΩΝ	ΠΟΣΟΣΤΟ
ΕΓΚ. ΑΓΓΕΙΑΚΑ ΕΠΕΙΣΟΔΙΑ	22	49%
ΚΕΚ	12	27%
ΡΗΞΗ ΑΝΕΥΡΥΣΜΑΤΟΣ	6	14%
ΑΝΑΚΟΠΗ ΚΑΡΔΙΑΣ	2	4%
ΑΝΟΞΑΙΜΙΚΗ ΕΓΚΕΦΑΛΟΠΑΘΕΙΑ	1	2%
ΕΠΙΛΗΨΙΑ	1	2%
ΘΡΟΜΒΟΠΕΝΙΚΗ ΠΟΡΦΥΡΑ	1	2%
ΣΥΝΟΛΑ	45	100%

ΚΥΡΙΕΣ ΑΙΤΙΕΣ ΘΑΝΑΤΟΥ ΔΟΤΩΝ ΟΡΓΑΝΩΝ



Μέσος Χρόνος Νοσηλείας στη ΜΕΘ μέχρι την έναρξη της διαδικασίας Δωρεάς : 7,6 ημέρες
 (Μέγιστος Χρόνος Νοσηλείας : 41 ημέρες - Ελάχιστος Χρόνος Νοσηλείας: 1 ημέρα)

ΗΛΙΚΙΑ	ΑΡ. ΔΟΤΩΝ	ΠΟΣΟΣΤΑ
18<	3	7%
18-40	6	13%
41-50	10	22%
51-59	13	29%
>60	13	29%
ΣΥΝΟΛΑ	45	100%

ΦΥΛΟ	ΑΡ. ΔΟΤΩΝ	ΠΟΣΟΣΤΑ
ΑΡΡΕΝ	20	44%
ΘΗΛΥ	25	56%
ΣΥΝΟΛΑ	45	100%

Ο Μέσος όρος ηλικίας των αξιοποιηθέντων δοτών για το 2018 υπολογίζεται σε 50 έτη.

Κατά προσέγγιση υπολογίζεται ότι στα περιστατικά που προχώρησαν σε Δωρεά Οργάνων, η **ΠΡΟΤΑΣΗ / ΕΝΑΡΞΗ ΣΥΖΗΤΗΣΗΣ** για το ενδεχόμενο της Δωρεάς, έγινε κατά 75% από τους Ιατρούς και τους Τοπικούς Συντονιστές των ΜΕΘ και κατά 25% από τις ίδιες τις Οικογένειες των Δοτών.

1.4) Αριθμός και συνδυασμός μοσχευμάτων που αφαιρούνται από Δότες

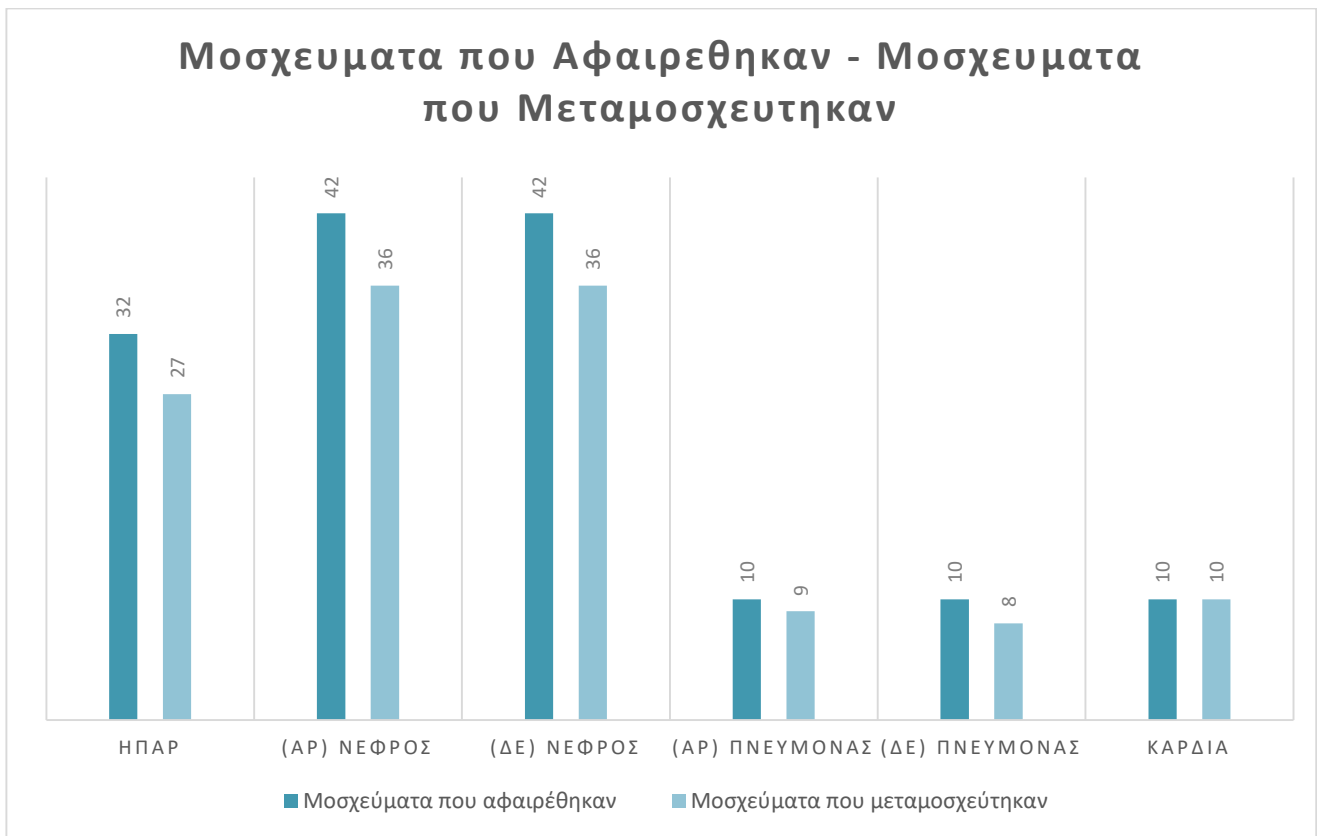
Συνδυασμοί Μοσχευμάτων που αφαιρέθηκαν	Αριθμός Δοτών
Ήπαρ & Νεφροί	17
Νεφροί	12
Πνεύμονες, Ήπαρ & Νεφροί	6
Καρδιά, Ήπαρ & Νεφροί	5
Καρδιά, Πνεύμονες, Ήπαρ & Νεφροί	4
Καρδιά	1
ΣΥΝΟΛΟ	45

Αριθμός Μοσχευμάτων που αφαιρέθηκαν ανά δότη	Αριθμός Δοτών
6 μοσχεύματα	4
5 μοσχεύματα	6
4 μοσχεύματα	5
3 μοσχεύματα	17
2 μοσχεύματα	12
1 μόσχευμα	1
ΣΥΝΟΛΟ	45

Από 32 δότες αφαιρέθηκαν **κερατοειδείς** και από 5 δότες **δέρμα**.

1.5) Μοσχεύματα που αφαιρέθηκαν – Μοσχεύματα που μεταμοσχεύτηκαν

Μοσχεύματα	Αφαιρέθηκαν	Μεταμοσχεύτηκαν
ΗΠΑΡ	32	27
(ΑΡ) ΝΕΦΡΟΣ	42	36
(ΔΕ) ΝΕΦΡΟΣ	42	36
(ΑΡ) ΠΝΕΥΜΟΝΑΣ	10	9
(ΔΕ) ΠΝΕΥΜΟΝΑΣ	10	8
ΚΑΡΔΙΑ	10	10
ΣΥΝΟΛΑ	146	126



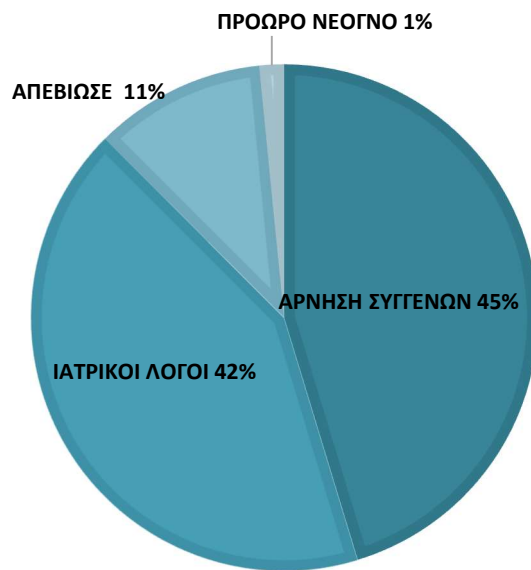
Λόγοι μη αξιοποίησης **5 ηπατικών μοσχευμάτων**: 2 - αθηρωματικές αλλοιώσεις και στεάτωση, 2 – φλεγμονής και λιπώδους διήθησης, 1 – ακαταλληλότητα υποψήφιων ληπτών.

Λόγοι μη αξιοποίησης **12 νεφρικών μοσχευμάτων**: 1 – στένωση νεφρικής αρτηρίας, 2 – βιοψίας, 2 – οξεία σωληναριακή νέκρωση, φλεγμονή, 2 - κακοήθειας, 2 – θετική καλλιέργεια, 2 – πολλαπλές κύστες, 1 - αυξημένος χρόνος ψυχρής ισχαιμίας

1.6) Αιτίες Μη Αξιοποίησης Δυνητικών Δοτών Οργάνων

ΑΙΤΙΑ ΜΗ ΑΞΙΟΠΟΙΗΣΗΣ	ΑΡ. ΔΥΝΗΤΙΚΩΝ ΔΟΤΩΝ	ΠΟΣΟΣΤΟ
ΑΡΝΗΣΗ ΣΥΓΓΕΝΩΝ	29	45%
ΙΑΤΡΙΚΟΙ ΛΟΓΟΙ	27	42%
ΑΠΕΒΙΩΣΕ	7	11%
ΠΡΩΡΟ ΝΕΟΓΝΟ	1	2%
ΣΥΝΟΛΑ	64	100%

ΑΙΤΙΕΣ ΜΗ ΑΞΙΟΠΟΙΗΣΗΣ ΔΥΝΗΤΙΚΩΝ ΔΟΤΩΝ

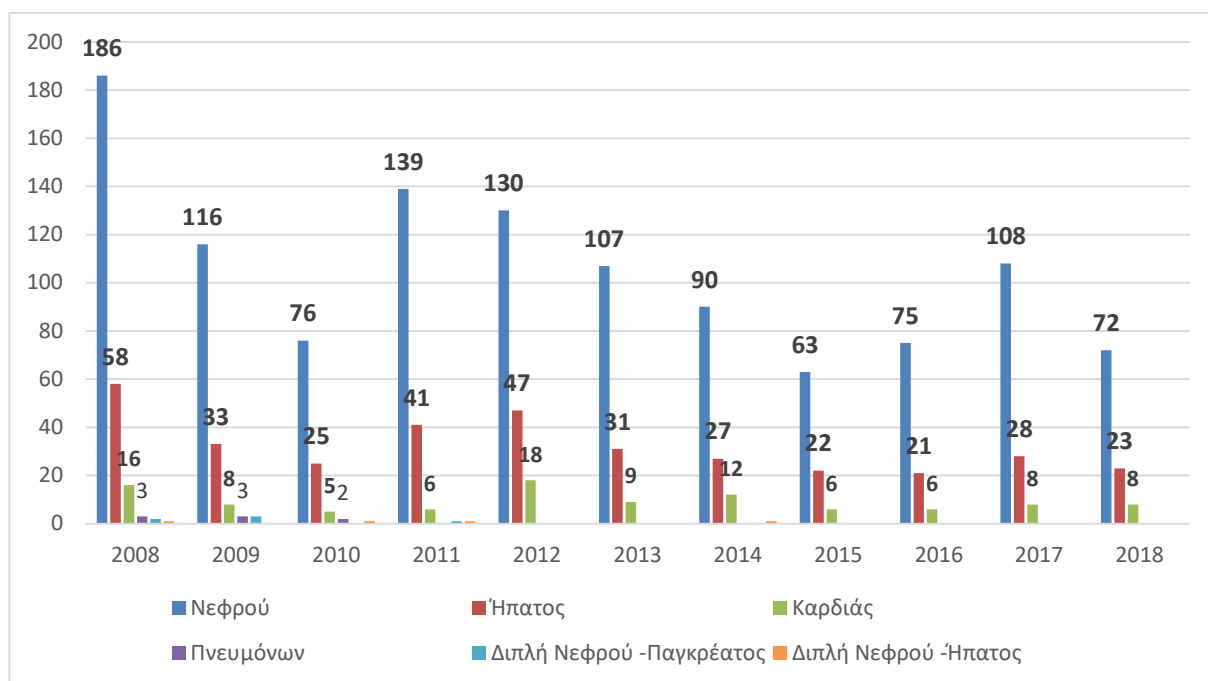


Ιατρικοί Λόγοι: Θετικές καλλιέργειες - Μικροβιαμία, Ύπαρξη κακοήθειας, Σηψαιμία, Άγνωστη αιτία θανάτου, Αυξημένα επίπεδα βαρβιτουρικών, Αυξημένη τιμή κρεατινίνης

Αρνήσεις Συγγενών: Μη κατανόηση της διαδικασίας του Ε.Θ., Μη αποδοχή του Ε.Θ., Ενδοοικογενειακή ασυμφωνία, Δεν γνώριζαν την επιθυμία του εκλιπόντος, Χωρίς συγκεκριμένη αιτιολόγηση

2. ΜΕΤΑΜΟΣΧΕΥΣΕΙΣ ΣΥΜΠΑΓΩΝ ΟΡΓΑΝΩΝ

ΜΕΤΑΜΟΣΧΕΥΣΕΙΣ ΣΥΜΠΑΓΩΝ ΟΡΓΑΝΩΝ 2008-2018

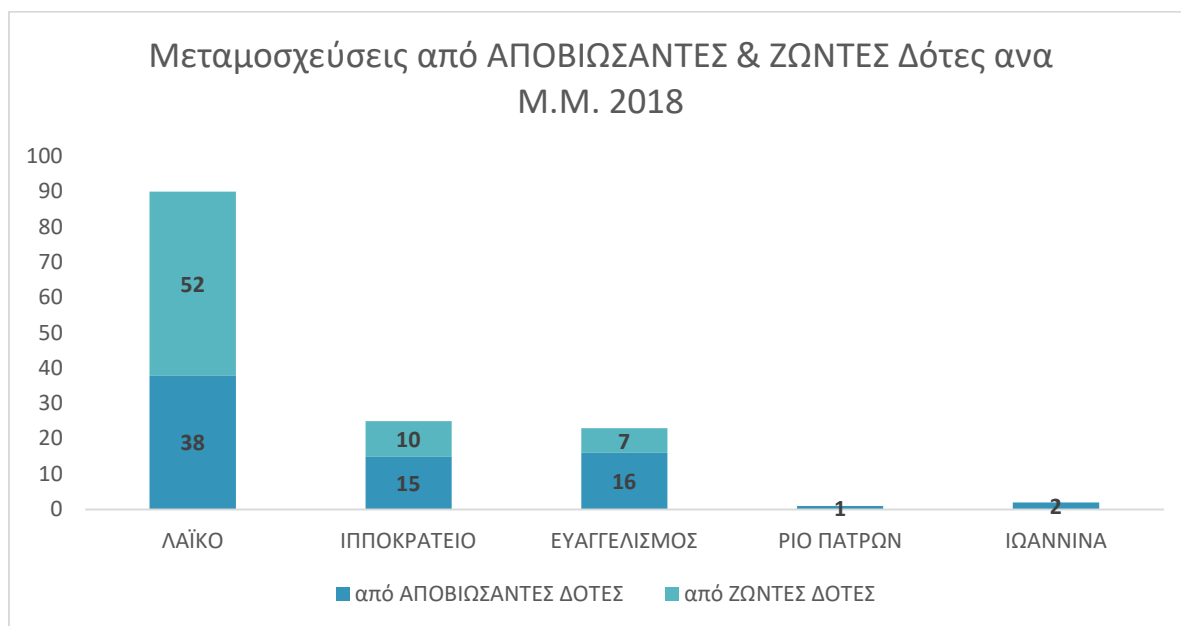


2.1 Μεταμοσχεύσεις Νεφρού

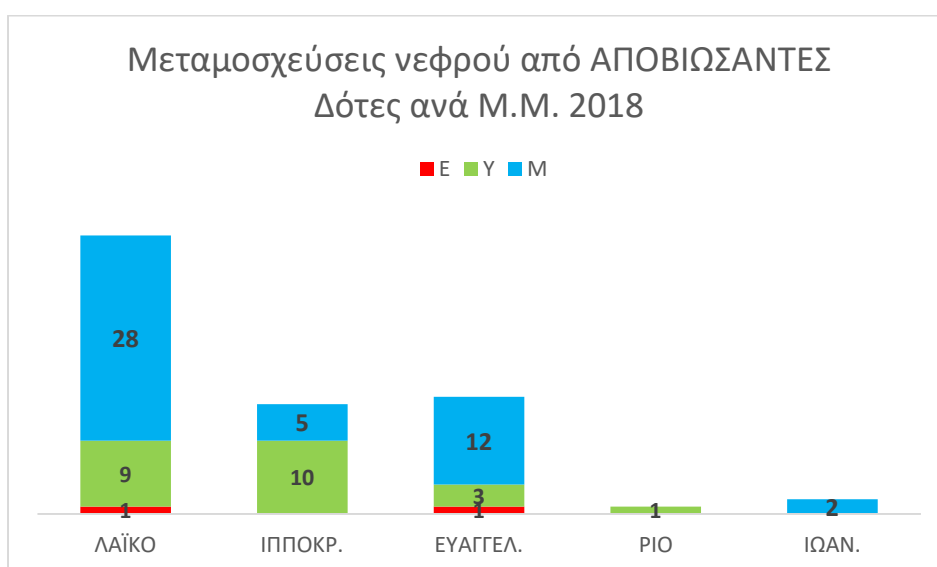


2.1.1. Μεταμοσχεύσεις Νεφρού ανά Μονάδα Μεταμόσχευσης & ανά είδος Δοτών

Μονάδες Μεταμόσχευσης	από ΑΠΟΒΙΩΣΑΝΤΕΣ ΔΟΤΕΣ	από ΖΩΝΤΕΣ ΔΟΤΕΣ	ΣΥΝΟΛΟ
ΛΑΪΚΟ	38	52	90
ΙΠΠΟΚΡΑΤΕΙΟ	15	10	25
ΕΥΑΓΓΕΛΙΣΜΟΣ	16	7	23
ΡΙΟ ΠΑΤΡΩΝ	1	-	1
ΙΩΑΝΝΙΝΑ	2	-	2
ΣΥΝΟΛΟ	72	69	141



2.1.2. Κατηγορίες Προτεραιότητας Μεταμοσχευθέντων ανά Μονάδα Μεταμόσχευσης



Ε: Επείγοντα

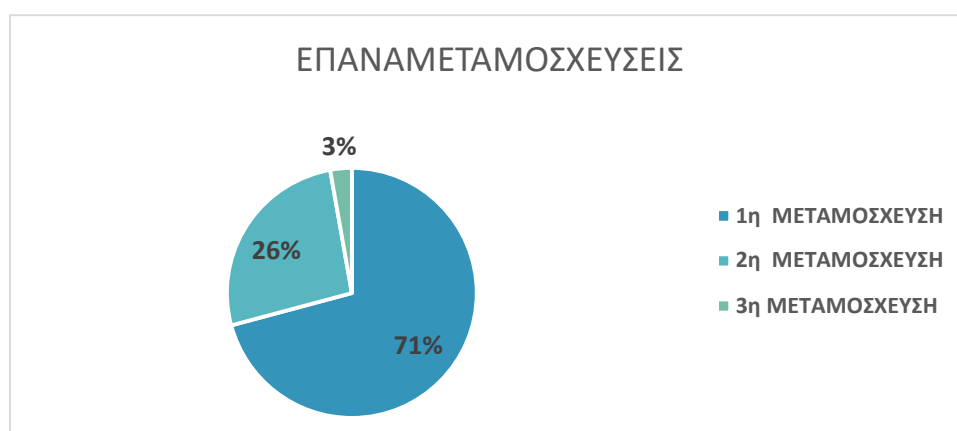
Υ: Υπερευαίσθητοποιημένοι

Μ: Μεταμοσχεύσιμοι

Από τους 23 ασθενείς που άνηκαν στην κατηγορία των Υπερευαισθητοποιημένων, οι 15 είχαν πραγματοποιήσει ήδη μια μεταμόσχευση και ένας (1) είχε πραγματοποιήσει δύο μεταμοσχεύσεις. Ο μέσος χρόνος αναμονής αυτών των ασθενών υπολογίζεται περίπου στα 8,6 έτη αιμοκάθαρσης.

2.1.3. Επαναμεταμοσχεύσεις Νεφρού

	ΑΡ. ΛΗΠΤΩΝ	ΠΟΣΟΣΤΟ
1 ^η ΜΕΤΑΜΟΣΧΕΥΣΗ	51	71%
2 ^η ΜΕΤΑΜΟΣΧΕΥΣΗ	19	26%
3 ^η ΜΕΤΑΜΟΣΧΕΥΣΗ	2	3%
ΣΥΝΟΛΑ	72	100%



2.1.4. Ισοζύγιο Μονάδων Μεταμόσχευσης Νεφρού & Ποσοστό Μεταμοσχεύσεων επί των Υποψηφίων του Μητρώου

ΜΗΤΡΩΟ ΥΠΟΨΗΦΙΩΝ ΝΕΦΡΟΥ 2018	ΛΑΪΚΟ	ΙΠΠΟ-ΚΡΑΤΕΙΟ	ΕΥΑΓΓΕ-ΛΙΣΜΟΣ	ΡΙΟ	ΙΩΑΝΝΙΝΑ	ΣΥΝΟΛΑ ΕΘΝΙΚΗΣ ΛΙΣΤΑΣ
(i) ΣΥΝΟΛΟ Υποψηφίων 01/01/2018	547	344	228	40	41	1200
ΥΠΟΨΗΦΙΟΙ "Μ" 01/01/2018	476	269	184	32	39	1000
ΥΠΟΨΗΦΙΟΙ "Υ" 01/01/2018	69	65	43	8	2	187
ΥΠΟΨΗΦΙΟΙ "Ε" 01/01/2018	1	2	1	-	-	4
ΥΠΟΨΗΦΙΟΙ "Π" 01/01/2018	1	8	-	-	-	9
(ii) ΕΝΤΑΞΕΙΣ Υποψηφίων μέσα στο 2018	139	59	22	-	5	225
(iii) ΔΙΑΓΡΑΦΕΣ εν ζωή το 2018	12	28	2	-	1	43
(iv) ΘΑΝΑΤΟΙ το 2018	17	7	8	1	2	35
ΜΗΤΡΩΟ ΥΠΟΨΗΦΙΩΝ 2018 (i+ii-iii)	674	375	248	40	45	1382

ΥΠΟΨΗΦΙΟΙ "Μ" 31/12/ 2018	537	272	171	20	39	1039
ΥΠΟΨΗΦΙΟΙ "Υ" 31/12/2018	72	66	43	5	3	189
ΥΠΟΨΗΦΙΟΙ "Ε" 31/12/2018	3	4	1	-	-	8
ΥΠΟΨΗΦΙΟΙ "Π" 31/12/2018	1	9	-	-	-	10
ΣΥΝΟΛΟ ΠΤΩΜΑΤΙΚΩΝ ΜΕΤΑΜΟΣΧΕΥΣΕΩΝ 2018	38	15	16	1	2	72
ΜΕΤΑΜΟΣΧΕΥΣΕΙΣ "Μ"	28	5	12	-	2	47
ΜΕΤΑΜΟΣΧΕΥΣΕΙΣ "Υ"	9	10	3	1	-	23
ΜΕΤΑΜΟΣΧΕΥΣΕΙΣ "Ε"	1	-	1	-	-	2
ΜΕΤΑΜΟΣΧΕΥΣΕΙΣ "Π"	-	-	-	-	-	-
ΣΥΝΟΛΟ ΜΕΤΑΜΟΣΧΕΥΣΕΩΝ 2018 * (ΖΩΣΕΣ & ΠΤΩΜΑΤΙΚΕΣ)	59	18	18	1	2	98
ΜΕΤΑΜΟΣΧΕΥΣΕΙΣ "Μ"	48	7	14	-	2	71
ΜΕΤΑΜΟΣΧΕΥΣΕΙΣ "Υ"	9	11	3	1	-	24
ΜΕΤΑΜΟΣΧΕΥΣΕΙΣ "Ε"	1	-	1	-	-	2
ΜΕΤΑΜΟΣΧΕΥΣΕΙΣ "Π"	1	-	-	-	-	1

ΠΟΣΟΣΤΟ ΤΟΥ ΜΗΤΡΩΟΥ ΚΑΘΕ ΜΟΝΑΔΑΣ ΠΟΥ ΜΕΤΑΜΟΣΧΕΥΤΗΚΕ	ΛΑΪΚΟ	ΙΠΠΟ- ΚΡΑΤΕΙΟ	ΕΥΑΓΓΕ- ΛΙΣΜΟΣ	ΡΙΟ	ΙΩΑΝΝΙΝΑ	ΣΥΝΟΛΑ ΕΘΝΙΚΗΣ ΛΙΣΤΑΣ
	8,8%	4.8%	7,2%	2.5%	4.4%	7,1%
ΜΕΤΑΜΟΣΧΕΥΣΕ ΤΟ % ΤΟΥ ΣΥΝΟΛΟΥ ΤΩΝ "Μ" ΥΠΟΨΗΦΙΩΝ ΤΟΥ	8.9%	2,6%	8,2%	-	5.1%	6.8%
ΜΕΤΑΜΟΣΧΕΥΣΕ ΤΟ % ΤΟΥ ΣΥΝΟΛΟΥ ΤΩΝ "Υ" ΥΠΟΨΗΦΙΩΝ ΤΟΥ	12.5%	16.7%	7%	20%	-	27%
Θνητότητα στη λίστα**	2.5%	1.9%	3.2%	2.5%	4.4%	2.5%

* Στο σύνολο των μεταμοσχεύσεων έχουν προστεθεί και οι ζώσες μεταμοσχεύσεις κάθε κέντρου των ασθενών που ήταν εγγεγραμμένοι στο Εθνικό Μητρώο

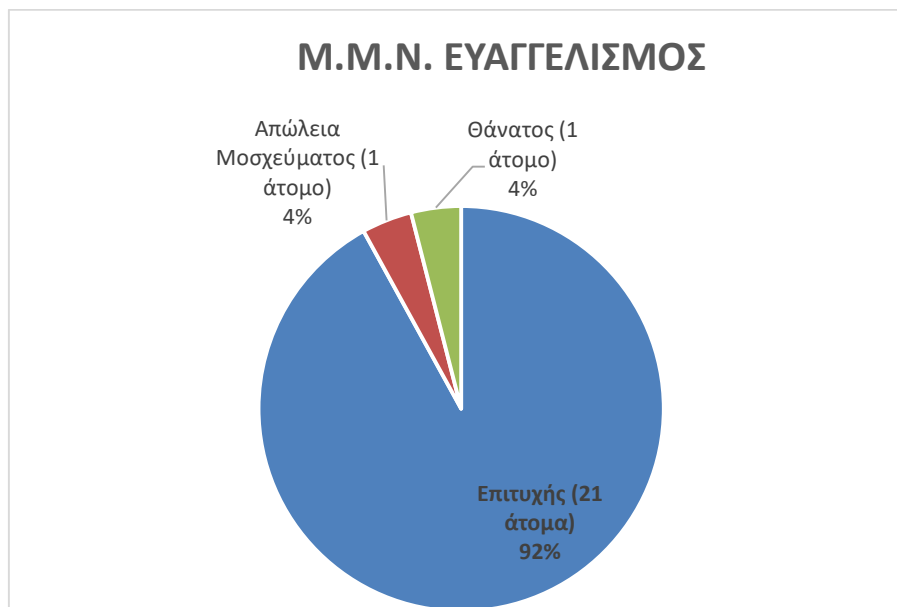
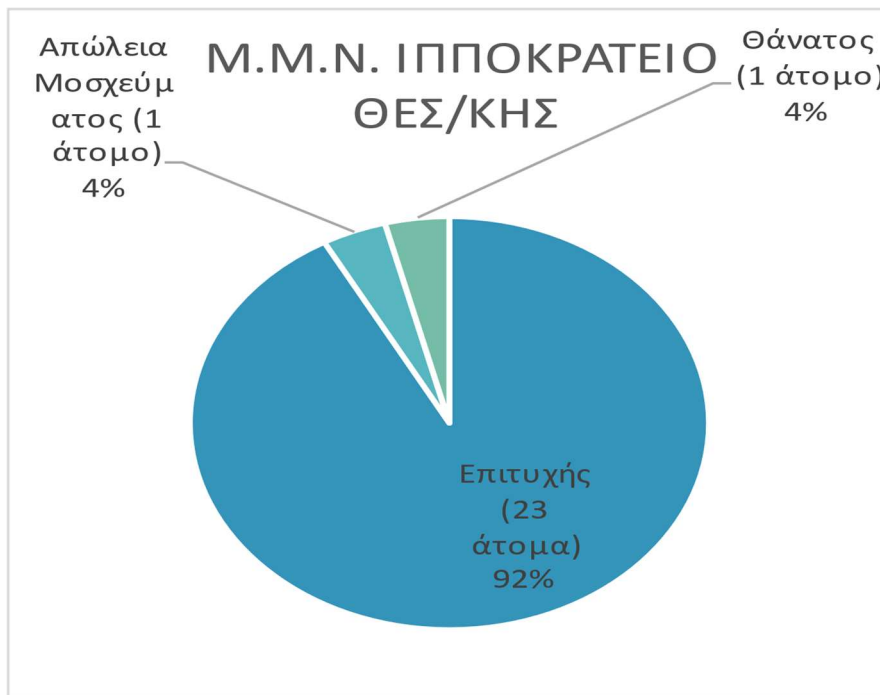
** Διατηρούμε μια επιφύλαξη προς τα ποσοστά της θνητότητας του 2018, καθώς ο επανέλεγχος των ληπτών δεν έχει πραγματοποιηθεί ακόμα.

2.1.5. Ποσοστά Έκβασης Μεταμοσχεύσεων 2018 (Ζώσες & Πτωματικές) ανά Μονάδα Μεταμόσχευσης Νεφρού (Μ.Μ.Ν.)

Η Μονάδα Μεταμόσχευσης Νεφρού του **Γ.Ν.Α Λαϊκό** πραγματοποίησε **90 επιτυχείς** μεταμοσχεύσεις.

Η Μονάδα Μεταμόσχευσης Νεφρού του **Π.Γ.Ν. Ιωαννίνων** πραγματοποίησε **2 επιτυχείς** μεταμοσχεύσεις.

Η Μονάδα Μεταμόσχευσης Νεφρού του **Π.Γ.Ν. Πατρών** πραγματοποίησε **1 επιτυχή** μεταμόσχευση.



2.1.6. Χρόνοι Αναμονής των Μεταμοσχευμένων Νεφρού, από Αποβιώσαντες Δότες το 2018

Το λογισμικό με το οποίο επιλέγονται οι κατάλληλοι λήπτες νεφρικού μοσχεύματος, μοριοδοτεί τους υποψηφίους με βάση το χρονικό διάστημα κατά το οποίο υποβάλλονται σε κάθε τύπου κάθαρση, σε συνδυασμό με την ιστοσυμβατότητά τους με τον εκάστοτε δότη.

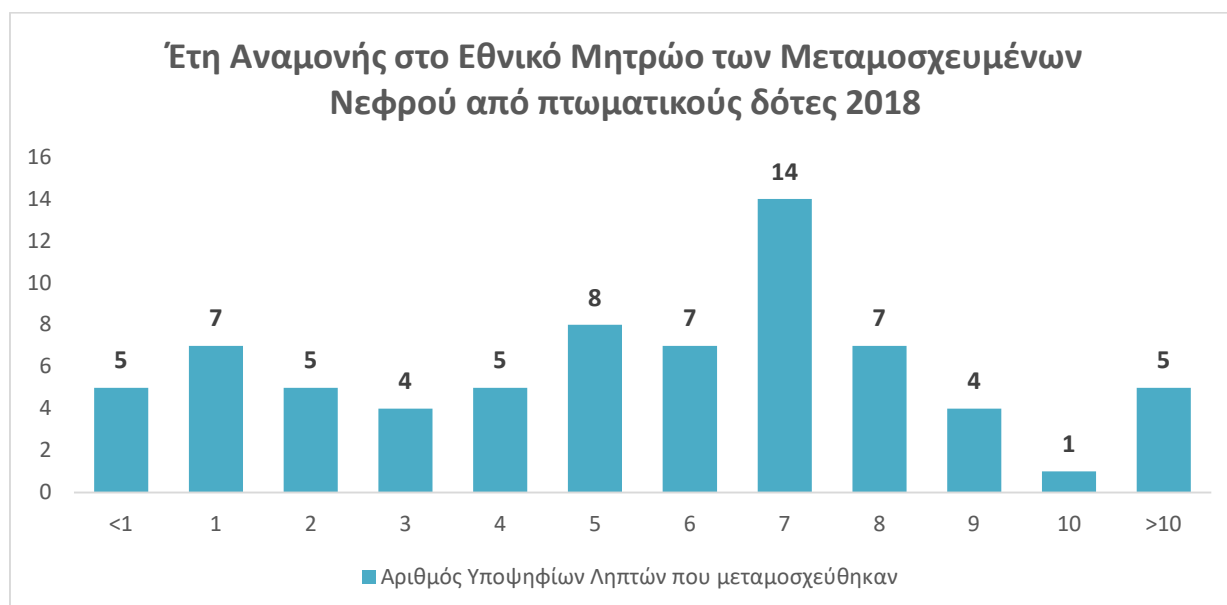
Ο Μέσος Χρόνος Αναμονής για το 2018, υπολογιζόμενος σε έτη αιμοκάθαρσης είναι τα **8,6 χρόνια**, με ελάχιστο τους 3 μήνες και μέγιστο τα 22 χρόνια.

Στη περίπτωση του ελάχιστου χρόνου δεν υπολογίζονται τα «Επείγοντα». Στη περίπτωση του μέγιστου χρόνου εκτιμάται ότι σε αντίστοιχες περιπτώσεις ο υποψήφιος είτε εγγράφηκε στη λίστα μετά από πολλά χρόνια οποιουδήποτε τύπου κάθαρσης, είτε προϋπήρχαν προβλήματα υγείας που δεν του επέτρεψαν στο παρελθόν τη μεταμόσχευση, είτε είχε πολύ σπάνιο ιστικό τύπο. Πρόκειται για ακραία τιμή, ειδικά αν λάβουμε

υπόψη ότι από τους 72 μεταμοσχευμένους νεφρού, μόλις οι 8 εξ αυτών υπερέβαιναν τα δώδεκα έτη αιμοκάθαρσης.



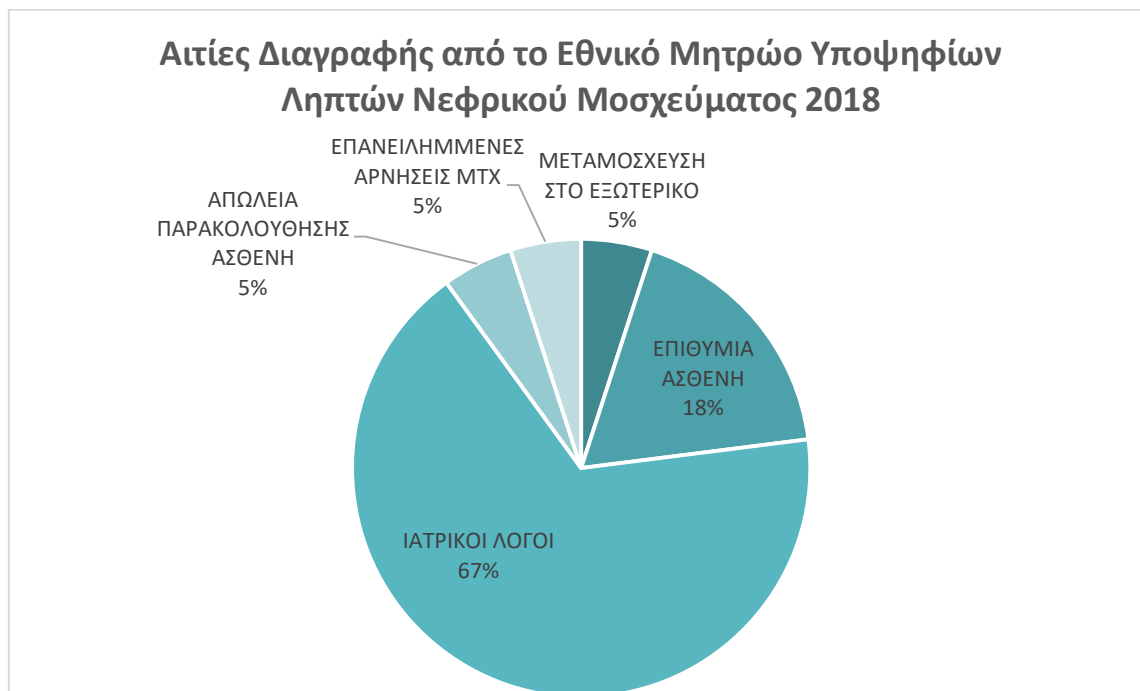
Ο Μέσος Χρόνος που μεταμοσχεύεται ένας υποψήφιος από την ημερομηνία **εγγραφής του στη λίστα**, για το 2018 υπολογίζεται στα 5,9 χρόνια, με ελάχιστο τον 1 μήνα και μέγιστο τα 15 έτη. Ο χρόνος από την ημερομηνία εγγραφής δεν αποτελεί κριτήριο μοριοδότησης.



2.1.7. Αιτίες Διαγραφής από το Εθνικό Μητρώο Υποψηφίων Ληπτών Νεφρικού Μοσχεύματος

ΑΙΤΙΕΣ ΔΙΑΓΡΑΦΗΣ ΑΠΟ ΤΟ ΕΘΝΙΚΟ ΜΗΤΡΩΟ 2018	ΑΡ. ΔΙΕΓΡΑΜΜΕΝΩΝ	ΠΟΣΟΣΤΟ
ΜΕΤΑΜΟΣΧΕΥΣΗ ΣΤΟ ΕΞΩΤΕΡΙΚΟ Ή ΜΟΝΙΜΗ ΔΙΑΜΟΝΗ ΕΚΤΟΣ ΕΛΛΑΔΟΣ	2	5%
ΕΠΙΘΥΜΙΑ ΑΣΘΕΝΗ	8	18%
ΙΑΤΡΙΚΟΙ ΛΟΓΟΙ	29	67%

ΑΠΩΛΕΙΑ ΠΑΡΑΚΟΛΟΥΘΗΣΗΣ ΑΣΘΕΝΗ	2	5%
ΕΠΑΝΕΙΛΗΜΜΕΝΕΣ ΑΡΝΗΣΕΙΣ ΜΕΤΑΜΟΣΧΕΥΣΗΣ	2	5%
ΣΥΝΟΛΑ	43	100%



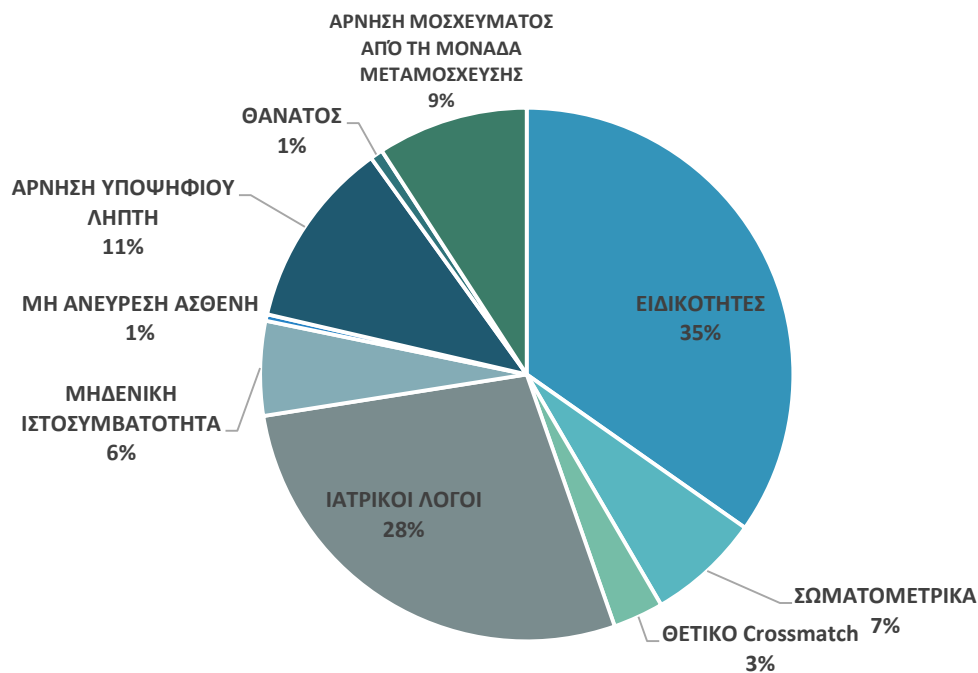
Αφορά τις αιτίες για τις οποίες ένας υποψήφιος βγαίνει από τη λίστα για λόγους άλλους πέραν της μεταμόσχευσης του στην Ελλάδα και του θανάτου.

2.1.8. Αιτιολογήσεις Παράκαμψης Υποψηφίων κατά την Επιλογή

Κάθε φορά, που κατά τη διαδικασία της επιλογής των κατάλληλων ληπτών νεφρικού μοσχεύματος, κάποιος λήπτης σε υψηλότερη θέση δεν μεταμοσχεύεται και η επιλογή προχωράει σε επόμενο λήπτη, οι Μονάδες Μεταμόσχευσης αιτιολογούν ειδικώς και εγγράφως την αιτία που καθιστούσε αδύνατη τη μεταμόσχευση του εν λόγω υποψηφίου τη δεδομένη στιγμή.

ΑΙΤΙΟΛΟΓΗΣΕΙΣ ΠΑΡΑΚΑΜΨΗΣ ΥΠΟΨΗΦΙΩΝ	ΑΡ. ΥΠΟΨΗΦΙΩΝ	ΠΟΣΟΣΤΟ
ΕΙΔΙΚΟΤΗΤΕΣ	91	35%
ΙΑΤΡΙΚΟΙ ΛΟΓΟΙ	73	28%
ΣΩΜΑΤΟΜΕΤΡΙΚΑ	18	7%
ΘΕΤΙΚΟ Crossmatch	8	3%
ΜΗΔΕΝΙΚΗ ΙΣΤΟΣΥΜΒΑΤΟΤΗΤΑ	15	5%
ΜΗ ΑΝΕΥΡΕΣΗ ΑΣΘΕΝΗ	1	1%
ΑΡΝΗΣΗ ΥΠΟΨΗΦΙΟΥ ΛΗΠΤΗ	30	11%
ΘΑΝΑΤΟΣ	2	1%
ΑΡΝΗΣΗ ΜΟΣΧΕΥΜΑΤΟΣ ΑΠΌ ΤΗ ΜΟΝΑΔΑ ΜΕΤΑΜΟΣΧΕΥΣΗΣ	24	9%
ΣΥΝΟΛΑ	262	100%

Αιτιολογήσεις Παράκαμψης Υποφίων Ληπτών κατά την επιλογή



2.1.9. Χρόνοι Ψυχρής Ισχαιμίας Νεφρικών Μοσχευμάτων ανά Μονάδα Μεταμόσχευσης

ΧΡΟΝΟΣ ΨΥΧΡΗΣ ΙΣΧΑΙΜΙΑΣ σε h	ΜΕΣΟΣ ΧΡΟΝΟΣ Ψ.Ι.
ΛΑΪΚΟ	17,6 h
ΙΠΠΟΚΡΑΤΕΙΟ	18,8 h
ΕΥΑΓΓΕΛΙΣΜΟΣ	19,4 h
ΡΙΟ ΠΑΤΡΩΝ	14 h
ΙΩΑΝΝΙΝΑ	16,5 h

2.1.10. Δημογραφικά Στοιχεία Μεταμοσχευμένων Νεφρού 2018

2.1.10.1. Ηλικίες & Φύλλο Ληπτών Νεφρού

ΛΗΠΤΕΣ ΝΕΦΡΟΥ 2018		
ΗΛΙΚΙΑ	ΑΡ. ΛΗΠΤΩΝ	ΠΟΣΟΣΤΑ %
18-30	2	3%
31-40	11	15%
41-50	21	29%
51-60	28	39%
>61	10	14%
ΣΥΝΟΛΑ	72	100%

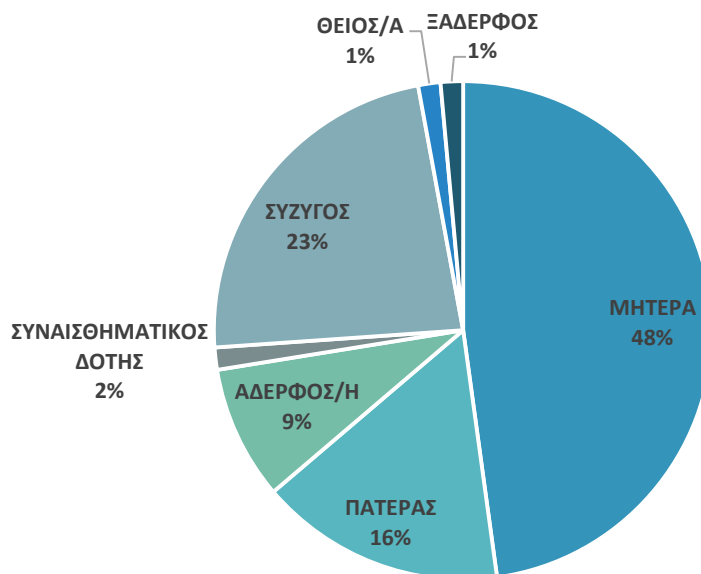
ΛΗΠΤΕΣ ΝΕΦΡΟΥ 2018		
ΦΥΛΟ	ΑΡ. ΑΣΘΕΝΩΝ	ΠΟΣΟΣΤΑ
Άνδρας	52	72%
Γυναίκα	20	28%
ΣΥΝΟΛΟ	72	100%

2.1.10.2. Ζώσεις Μεταμοσχεύσεις Νεφρού

Μονάδες Μεταμόσχευσης	ΖΩΣΕΣ ΜΕΤΑΜΟΣΧΕΥΣΕΙΣ ΝΕΦΡΟΥ
ΛΑΪΚΟ	52
ΙΠΠΟΚΡΑΤΕΙΟ	10
ΕΥΑΓΓΕΛΙΣΜΟΣ	7
ΡΙΟ ΠΑΤΡΩΝ	-
ΙΩΑΝΝΙΝΑ	-
ΣΥΝΟΛΟ	69

ΖΩΣΕΣ ΜΕΤΑΜΟΣΧΕΥΣΕΙΣ ΝΕΦΡΟΥ 2018		
ΣΥΓΓΕΝΕΙΑ ΔΟΤΗ - ΛΗΠΤΗ	ΑΡ. ΑΣΘΕΝΩΝ	ΠΟΣΟΣΤΑ
ΜΗΤΕΡΑ	33	48%
ΠΑΤΕΡΑΣ	11	16%
ΑΔΕΡΦΟΣ/Η	6	9%
ΣΥΖΥΓΟΣ	16	24%
ΘΕΙΟΣ/Α	1	1%
ΣΥΝΑΙΣΘΗΜΑΤΙΚΟΣ ΔΟΤΗΣ	1	1%
ΞΑΔΕΡΦΟΣ	1	1%
ΣΥΝΟΛΟ	69	100%

ΖΩΣΕΣ ΜΕΤΑΜΟΣΧΕΥΣΕΙΣ 2018 / ΣΧΕΣΗ ΔΟΤΗ - ΛΗΠΤΗ



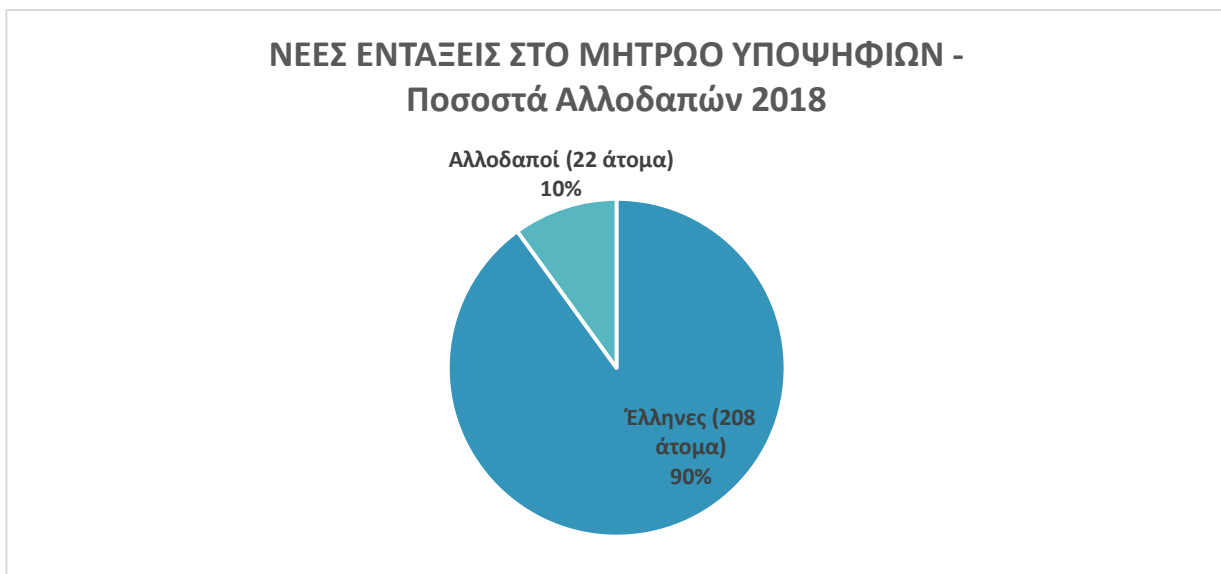
ΖΩΣΕΣ ΜΕΤΑΜΟΣΧΕΥΣΕΙΣ ΝΕΦΡΟΥ 2018		
ΗΛΙΚΙΑ	ΑΡ. ΛΗΠΤΩΝ	ΠΟΣΟΣΤΑ %
10-20	3	4%
21-30	17	25%
31-40	12	17%
41-50	21	31%
51-60	12	17%
>61	4	6%
ΣΥΝΟΛΑ	69	100%

ΖΩΣΕΣ ΜΕΤΑΜΟΣΧΕΥΣΕΙΣ ΝΕΦΡΟΥ 2018		
ΦΥΛΟ	ΑΡ. ΛΗΠΤΩΝ	ΠΟΣΟΣΤΑ
Άνδρας	48	70%
Γυναίκα	21	30%
ΣΥΝΟΛΑ	69	100%

ΖΩΣΕΣ ΜΕΤΑΜΟΣΧΕΥΣΕΙΣ ΝΕΦΡΟΥ 2018		
ΗΛΙΚΙΑ	ΑΡ. ΔΟΤΩΝ	ΠΟΣΟΣΤΑ %
31-40	5	7%
41-50	16	23%
51-60	16	23%
61-70	27	40%
71-80	5	7%
ΣΥΝΟΛΑ	69	100%

ΖΩΣΕΣ ΜΕΤΑΜΟΣΧΕΥΣΕΙΣ ΝΕΦΡΟΥ 2018		
ΦΥΛΟ	ΑΡ. ΔΟΤΩΝ	ΠΟΣΟΣΤΑ
Άνδρας	18	26%
Γυναίκα	51	74%
ΣΥΝΟΛΑ	69	100%

2.1.11. Αλλοδαποί Εγγεγραμμένοι στο Μητρώο Υποψηφίων Νεφρικού Μοσχεύματος & Μεταμοσχευμένοι



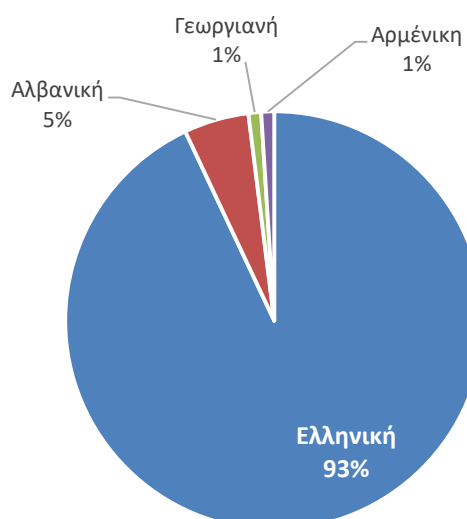
Οι αλλοδαποί πολίτες που εγγράφονται στα ελληνικά μητρώα, εάν είναι πολίτες χωρών εκτός Ε.Ε., έχουν ενεργό άδεια διαμονής στη χώρα, τόσο κατά τη στιγμή της εγγραφής τους όσο και κατά το χρόνο της μεταμόσχευσής τους. Σε κάθε περίπτωση διαθέτουν ασφαλιστική κάλυψη. Επίσης, μαζί με την κατάθεση του Προμεταμοσχευτικού Ελέγχου προσκομίζουν φωτοτυπία Διαβατηρίου, άδεια διαμονής και βεβαίωση μη εγγραφής σε μητρώο αναμονής άλλης χώρας.

22 αλλοδαποί υποψήφιοι λήπτες που εντάχθηκαν στο Εθνικό Μητρώο: 14–Αλβανική υπηκοότητα, 2-Βουλγαρικής υπηκοότητας, 2–Πακιστανικής υπηκοότητα, 1-Ρουμάνικη υπηκοότητα, 1-Μολδαβικής υπηκοότητα, 1-Ρωσικής υπηκοότητα, 1-Φιλιπινέζικη υπηκοότητα.

ΧΩΡΕΣ ΚΑΤΑΓΩΓΗΣ ΥΠΟΨΗΦΙΩΝ ΛΗΠΤΩΝ ΤΟΥ ΕΘΝΙΚΟΥ ΜΗΤΡΩΟΥ (ΕΝΕΡΓΟΙ 31/12/2018)		
Αλβανία	52	63%
Ρουμανία	5	7%
Πολωνία	2	2%
Αρμενία	1	1%

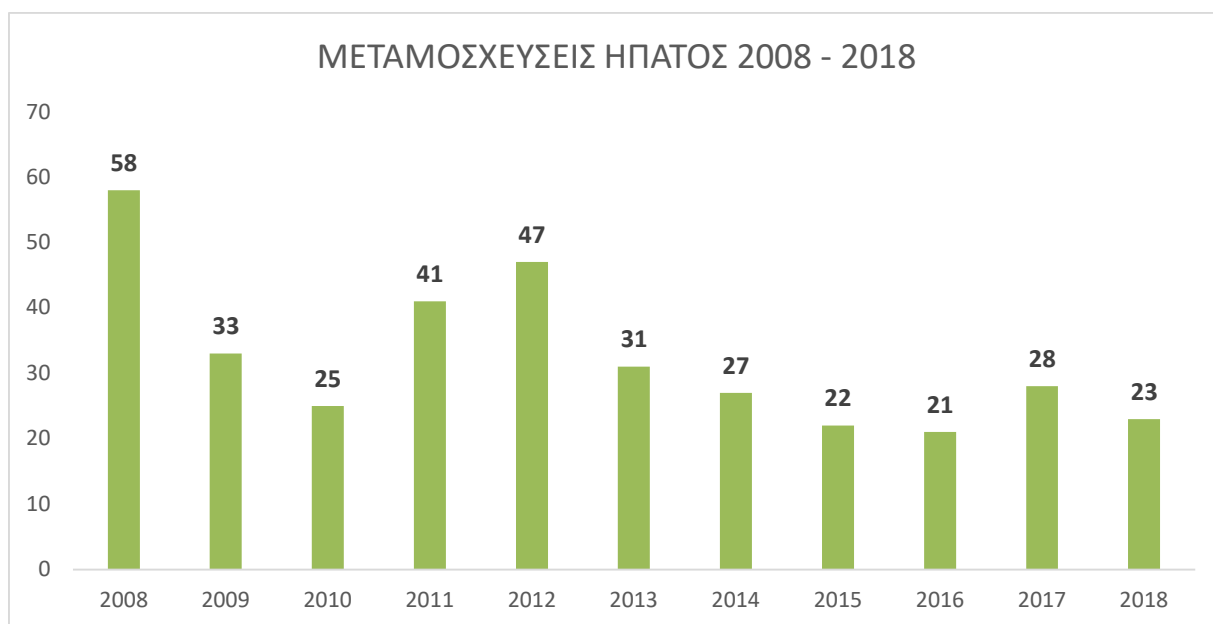
Μολδαβία	1	1%
Γεωργία	1	1%
Βουλγαρία	9	11%
Κυπριακή	1	1%
Ουκρανία	1	1%
Φιλιππίνες	4	5%
Πακιστάν	2	2%
Γκάμπια	1	1%
Αγγλία	2	2%
Μπανγκλαντές	1	1%
Ρωσία	1	1%
ΣΥΝΟΛΟ	83	100%

ΥΠΗΚΟΟΤΗΤΕΣ ΜΕΤΑΜΟΣΧΕΥΜΕΝΩΝ ΝΕΦΡΟΥ 2018



ΥΠΗΚΟΟΤΗΤΕΣ ΑΛΛΟΔΑΠΩΝ ΜΕΤΑΜΟΣΧΕΥΜΕΝΩΝ ΝΕΦΡΟΥ 2018		
ΕΙΔΟΣ ΜΕΤΑΜΟΣΧΕΥΣΗΣ	ΠΤΩΜΑΤΙΚΕΣ	ΖΩΣΕΣ
Ελληνική	68	64
Αλβανική	3	4
Γεωργιανή		1
Αρμένικη	1	
ΣΥΝΟΛΟ	72	69

2.2. Μεταμοσχεύσεις Ήπατος



* Τα έτη 2006-2009 και από το 2018 – σήμερα οι μεταμοσχεύσεις ήπατος διενεργούνται και στο Λαϊκό Νοσοκομείο. Ο αριθμός είναι συγκεντρωτικός.

Μονάδες Μεταμόσχευσης	Μεταμοσχεύσεις Ήπατος
ΛΑΪΚΟ	8
ΙΠΠΟΚΡΑΤΕΙΟ	15
ΣΥΝΟΛΟ	23

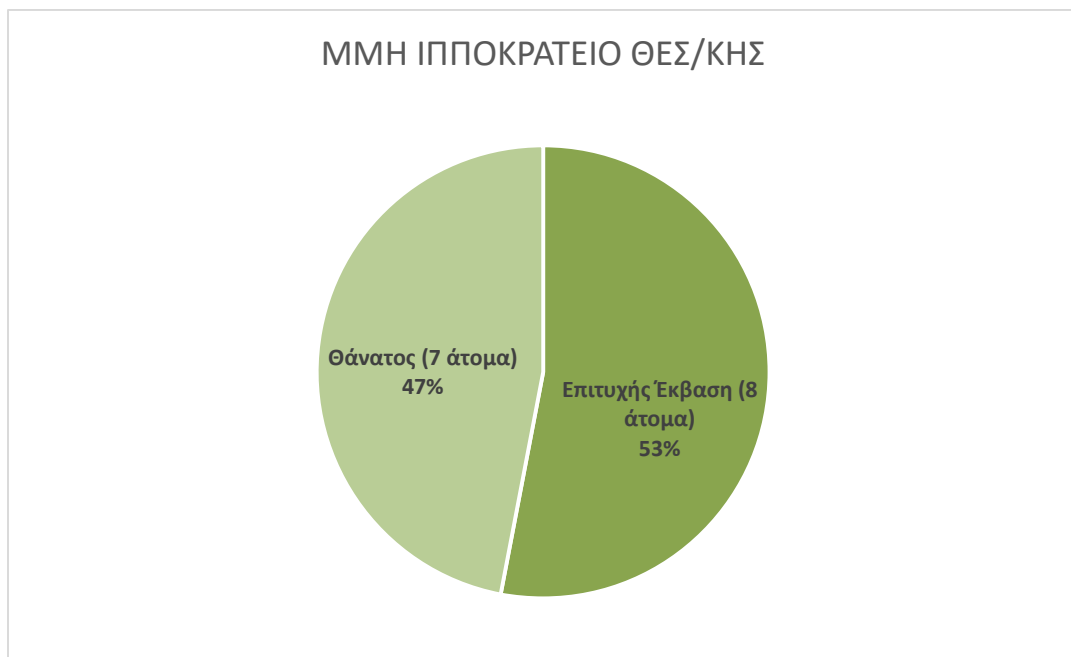
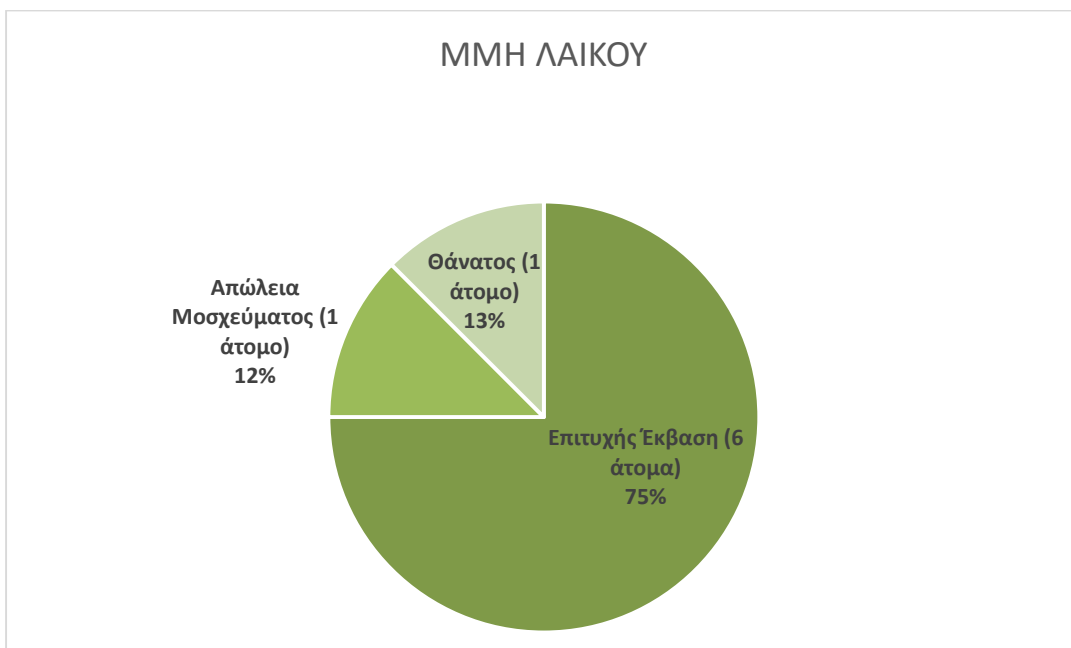
2.2.1. Μητρώο Υποψηφίων Ληπτών Ήπατος 2018

Μητρώο Ήπατος 2018			
	ΛΑΪΚΟ	ΙΠΠΟΚΡΑΤΕΙΟ	ΣΥΝΟΛΟ
Μητρώο ήπατος 01/01/2018 (i)	3	151	154
Νέες Εντάξεις (ii)	23	47	70
Διαγραφές (iii)	3	16	19
Θάνατοι	3	15	18
Μητρώο Ήπατος 2018 (i+ii-iii)	23	182	205
Μεταμοσχεύσεις	8	15	23
Ποσοστό μεταμοσχευμένων επί του Μητρώου	35%	8%	11,2%
Ποσοστό θνητότητας επί του Μητρώου	13%	8%	8,8%

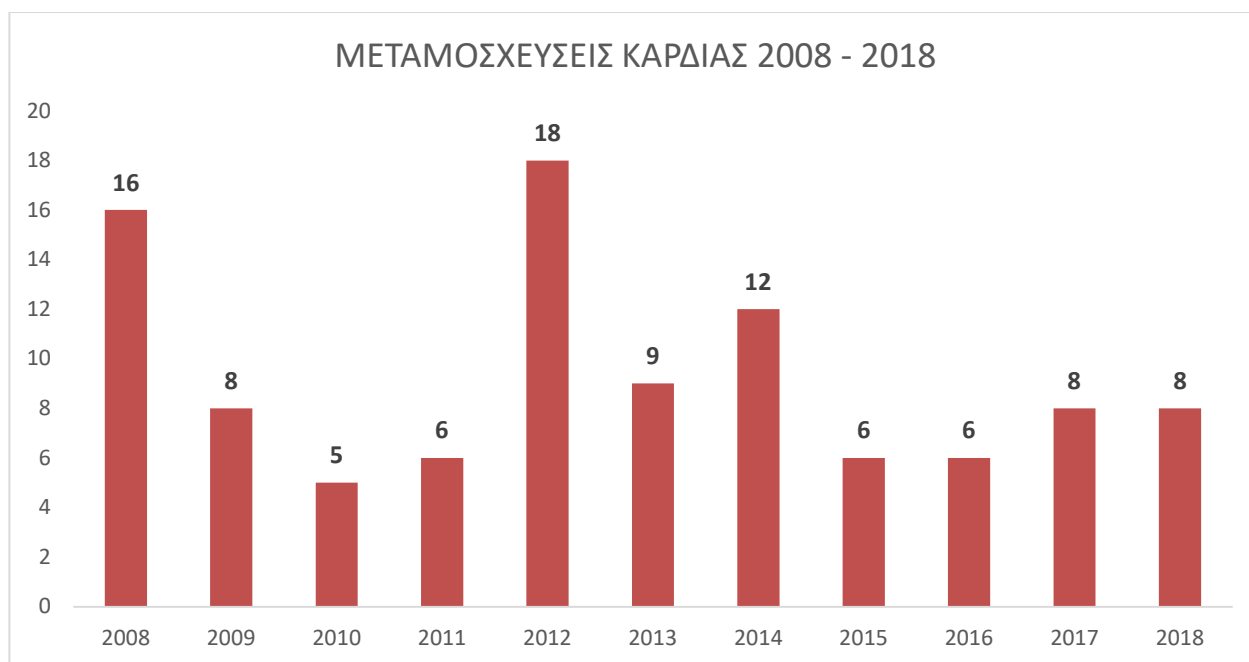
ΜΕΤΑΜΟΣΧΕΥΣΕΙΣ ΗΠΑΤΟΣ 2018		
ΗΛΙΚΙΑ	ΑΡ. ΛΗΠΤΩΝ	ΠΟΣΟΣΤΑ %
18-40	4	17%
41-50	5	22%
51-60	8	35%
>60	6	26%
ΣΥΝΟΛΑ	23	100%

ΜΕΤΑΜΟΣΧΕΥΣΕΙΣ ΗΠΑΤΟΣ 2018		
ΦΥΛΟ	ΑΡ. ΑΣΘΕΝΩΝ	ΠΟΣΟΣΤΑ
Άνδρας	16	70%
Γυναίκα	7	30%
ΣΥΝΟΛΑ	23	100%

2.2.2. Έκβαση Μεταμοσχεύσεων Ήπατος 2018 ανά Μονάδα Μεταμόσχευσης Ήπατος (Μ.Μ.Η.)



2.3 Μεταμοσχεύσεις Καρδιάς



2.3.1. Μητρώο Υποψηφίων Ληπτών Καρδιάς 2018

Μητρώο Καρδιάς 2018	
Μητρώο καρδιάς 01/01/2018 (i)	38
Νέες Εντάξεις (ii)	15
Διαγραφές (iii)	4
Θάνατοι	9
Μητρώο Καρδιάς 2018 (i+ii-iii)	57
Μεταμοσχεύσεις	8
Ποσοστό μεταμοσχευμένων επί του Μητρώου	14%
Ποσοστό θνητότητας επί του Μητρώου	15,8%

Ο **Μέσος Χρόνος Αναμονής** μεταμοσχευμένων καρδιάς του 2018 υπολογίζεται στους **18** μήνες, με ελάχιστο χρόνο τους 3 μήνες και μέγιστο τους 42 μήνες.

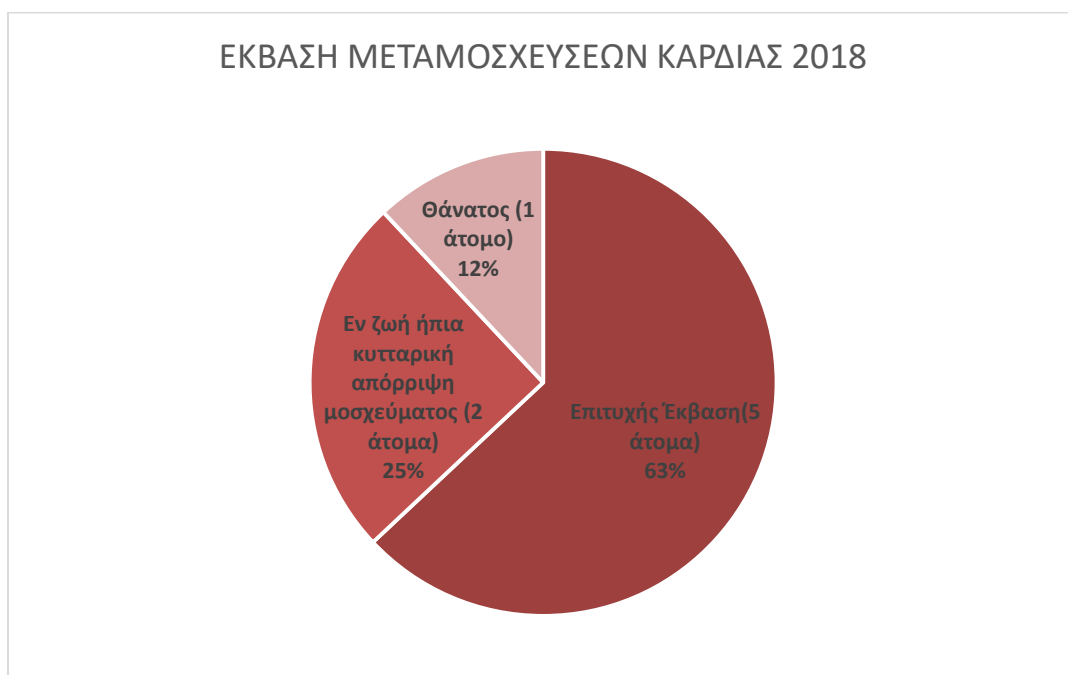
Από τους 8 υποψηφίους που μεταμοσχεύτηκαν οι 3 έφεραν μηχανική υποστήριξη αριστερής και δεξιάς κοιλίας (VAD).

Ο Μέσος Χρόνος **ψυχρής ισχαιμίας** καρδιακών μοσχευμάτων υπολογίζεται σε **169,12 λεπτά**.

ΜΕΤΑΜΟΣΧΕΥΣΕΙΣ ΚΑΡΔΙΑΣ 2018		
ΗΛΙΚΙΑ	ΑΡ. ΛΗΠΤΩΝ	ΠΟΣΟΣΤΑ %
<18	1	12,5%
18-30	3	37,5%
31-40	2	25%
41-60	2	25%
ΣΥΝΟΛΑ	8	100%

ΜΕΤΑΜΟΣΧΕΥΣΕΙΣ ΚΑΡΔΙΑΣ 2018		
ΦΥΛΟ	ΑΡ. ΑΣΘΕΝΩΝ	ΠΟΣΟΣΤΑ
Άνδρας	3	37,5%
Γυναίκα	5	62,5%
ΣΥΝΟΛΑ	8	100%

2.3.2. Έκβαση Μεταμοσχεύσεων Καρδιάς 2018



3. ΑΝΤΑΛΛΑΓΗ ΟΡΓΑΝΩΝ & ΜΕΤΑΜΟΣΧΕΥΣΗ ΑΣΘΕΝΩΝ ΣΤΟ ΕΞΩΤΕΡΙΚΟ 2018

3.1 Όργανα αξιοποιηθέντα ΣΤΟ εξωτερικό

Όργανα που απορρίφθηκαν από τις εγχώριες ομάδες και προσφέρθηκαν και αξιοποιήθηκαν στο εξωτερικό

Χώρα	Νεφροί	Ήπαρ*	Καρδιά*	Πνεύμονες*	Σύνολο ανά χώρα
Ιταλία	2	4	1	-	7
Eurotransplant	2	2	1	9	14
Σύνολο	4	6	2	9	21

*Αιτίες μη αξιοποίησης στην Ελλάδα:

6 Ήπατα: 3 – λόγω μη ύπαρξης συμβατού λήπτη, 1 – λόγω κλειστής ΜΕΘ της Μονάδας Μεταμόσχευσης, 2 – λόγω ιατρικών αντενδείξεων: υψηλή CRP, ιστορικό ανακοπής, υψηλή χολερυθρίνη.

2 Καρδιές: 2 – λόγω μη ύπαρξης συμβατού λήπτη.

9 Πνεύμονες: λόγω μη ύπαρξης μεταμοσχευτικού κέντρου.

3.2 Όργανα αξιοποιηθέντα ΑΠΟ το εξωτερικό

Όργανα για τα οποία δεν υπήρχαν κατάλληλοι λήπτες ή δεν υπήρχε δυνατότητα αξιοποίησής τους στις χώρες προέλευσής τους και τα οποία αξιοποιήθηκαν στην Ελλάδα, έπειτα από προσφορά τους στον ΕΟΜ και στις εγχώριες ομάδες:

Χώρα	Νεφροί	Ήπαρ	Καρδιά	Σύνολο ανά χώρα
Κύπρος	-	1	-	1
Σύνολο	-	1	-	1

3.3 Μεταμοσχεύσεις Ελλήνων ασθενών στο Εξωτερικό

Αριθμός ασθενών που πήραν έγκριση από τον ΕΟΜ για μετάβαση στο εξωτερικό, κατόπιν της αποδοχής τους από Μεταμοσχευτικά Κέντρα του εξωτερικού. Για τις μεταμοσχεύσεις από αποβιώσαντα δότη, οι υποψήφιοι εγγράφονται στις εγχώριες λίστες των χωρών υποδοχής. Για τις μεταμοσχεύσεις από ζώντα δότη, η έγκριση δίνεται σε περιπτώσεις μεταμοσχεύσεων που δεν πραγματοποιούνται στην Ελλάδα.

Εγκρίσεις Μεταβάσεων στο Εξωτερικό για	Από Αποβιώσαντα Δότη	Από Ζώντα Δότη	Σύνολο εγκρίσεων ανά Όργανο
Νεφρό	10	-	10
Νεφρό & Ήπαρ	1	-	1
Ήπαρ	8	-	8
Ήπαρ Παιδιατρικά	2	6	8
Νεφρό & Πάγκρεας	1	-	1
Πνεύμονες	9	-	9
Καρδιά Παιδιατρικά	4	-	4
Καρδιά & Πνεύμονες	1	-	1
Σύνολο	36	6	42

Σημειώνεται ότι οι 9 υποψήφιοι για πνεύμονα είναι εγγεγραμμένοι ως επί το πλείστον στο Μεταμοσχευτικό κέντρο της Βιέννης, ΑΚΗ, καθώς και οι παιδιατρικοί υποψήφιοι ασθενείς για μεταμόσχευση ήπατος και καρδιάς ως επί το πλείστον είναι εγγεγραμμένοι σε Μεταμοσχευτικά Κέντρα της Ιταλίας. Στις ως άνω αναφερόμενες περιπτώσεις οι υποψήφιοι γίνονται αποδεκτοί βάσει της αντίστοιχης προσφοράς οργάνων από Έλληνες δότες (βλ. πίνακα «Όργανα αξιοποιηθέντα ΣΤΟ εξωτερικό»). Για τις λοιπές χώρες, η εγγραφή υποψηφίων σε λίστες χωρών του εξωτερικού υπόκειται στη σχετική νομοθεσία της χώρας υποδοχής.

4. ΔΡΑΣΤΗΡΙΟΤΗΤΑ ΦΟΡΕΩΝ ΜΕΤΑΜΟΣΧΕΥΣΕΩΝ

4.1 Ομάδες Αφαίρεσης

Αριθμός μεταβάσεων, ανά Ομάδα Αφαίρεσης, στα νοσοκομεία των δοτών:

Ομάδες Αφαίρεσης	Νεφροί	Ήπαρ	Νεφροί & Ήπαρ	Καρδιά	ΣΥΝΟΛΟ ΜΕΤΑΒΑΣΕΩΝ για λήψεις
ΛΑΪΚΟ	2	2	2	-	6
ΙΠΠΟΚΡΑΤΕΙΟ	7	12	12	-	31
ΕΥΑΓΓΕΛΙΣΜΟΣ	12	-	-	-	12
ΡΙΟ ΠΑΤΡΩΝ	2	-	-	-	2
ΙΩΑΝΝΙΝΑ	3	-	-	-	3
ΩΚΚ	-	-	-	9	9
ΣΥΝΟΛΟ ΜΕΤΑΒΑΣΕΩΝ ΣΤΑ ΝΟΣΟΚΟΜΕΙΑ ΔΟΤΩΝ :					61

4.2 Εργαστήρια Ιστοσυμβατότητας

Αριθμός ΗΛΑ Τυποποιήσεων δοτών νεφρού ανά Εργαστήριο Ιστοσυμβατότητας:

Εργαστήρια Ιστοσυμβατότητας	Τυποποιήσεις Δοτών
Γ. ΓΕΝΝΗΜΑΤΑΣ	6
ΙΠΠΟΚΡΑΤΕΙΟ	24
ΕΥΑΓΓΕΛΙΣΜΟΣ	15
Σύνολο	45

4.3 Κεντρικός Συντονισμός Μεταμοσχεύσεων ΕΟΜ

Κεντρικός Συντονισμός Μεταμοσχεύσεων ΕΟΜ	
Συντονισμός Δοτών Οργάνων	45
Συντονισμός Δυνητικών Δοτών που δεν ολοκληρώθηκαν	7
Συντονισμός Δοτών από το εξωτερικό (Κύπρος, Γερμανία, Γαλλία, Λιθουανία)	13
Συντονισμός μεταβάσεων Παιδιατρικών ασθενών και δοτών τους στην Ιταλία για Μεταμόσχευση Ήπατος / Καρδιάς/Νεφρού	10
Συντονισμός Επειγουσών μεταβάσεων στο εξωτερικό για Μεταμόσχευση Ήπατος / Καρδιάς	36
Αποδοχή Μοσχευμάτων Προσφερθέντων από το Εξωτερικό	2
Σύνολο Συντονισμών	113

4.4 Γραφείο Συντονισμού Μεταμοσχεύσεων Β. Ελλάδος ΑΧΕΠΑ

Το 2018 το γραφείο του ΑΧΕΠΑ πραγματοποίησε Περιφερειακό Συντονισμό σε 17 περιστατικά δοτών, σε συνεργασία με το Τμήμα Α του ΕΟΜ.

4.5 Συμβολή ΕΚΑΒ

Μέσα στο 2018 το ΕΚΑΒ πραγματοποίησε 14 αεροδιακομιδές μοσχευμάτων και χειρουργικών ομάδων.