


**ΕΘΝΙΚΟΣ ΟΡΓΑΝΙΣΜΟΣ
ΜΕΤΑΜΟΣΧΕΥΣΕΩΝ**

δωρεά οργάνων, δώρο ζωής!



ΑΠΟΛΟΓΙΣΜΟΣ ΜΕΤΑΜΟΣΧΕΥΤΙΚΗΣ ΔΡΑΣΤΗΡΙΟΤΗΤΑΣ ΣΥΜΠΑΓΩΝ ΟΡΓΑΝΩΝ 2020

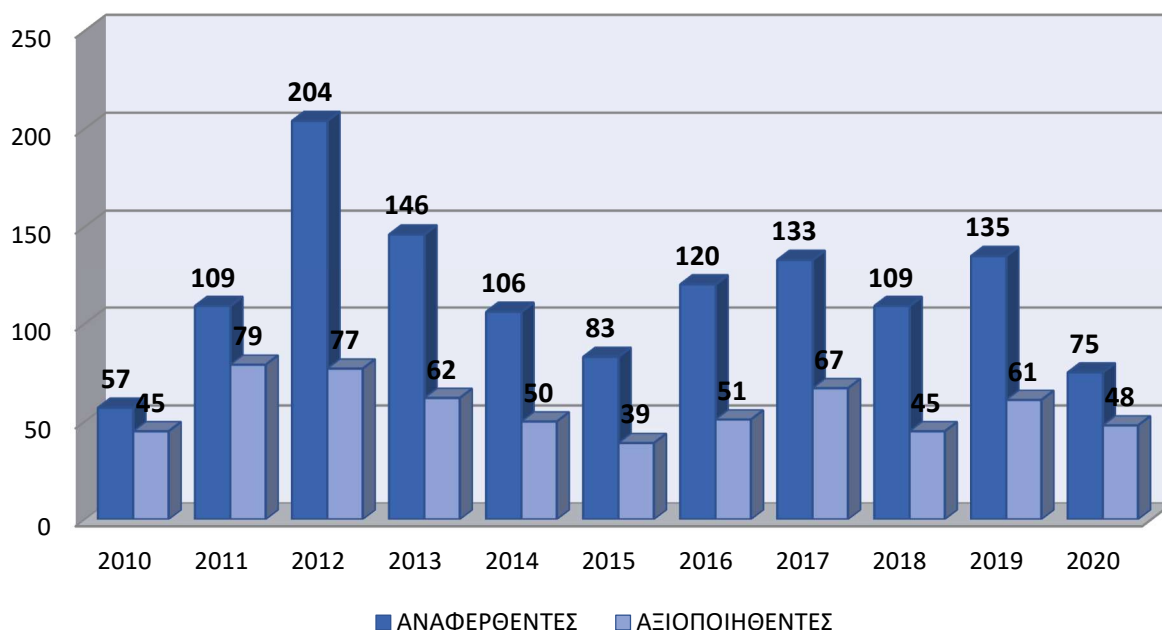
1. ΑΠΟΒΙΩΣΑΝΤΕΣ ΔΟΤΕΣ ΟΡΓΑΝΩΝ

1.1) Δείκτες Δραστηριότητας & Αποτελεσματικότητας Δωρεάς & Μεταμόσχευσης Οργάνων

Αποβιώσαντες Δότες Οργάνων											
	2010	2011	2012	2013	2014	2015	2016	2017	2018	2019	2020
Αναφερθέντες Εγκεφαλικοί Θάνατοι	57	109	204	143	106	83	120	133	109	135	75
Αξιοποιηθέντες ως Δότες	45	79	77	62	50	39	51	67	45	61	48
Δείκτης Δωρεάς Οργάνων (δότες ανά εκατομμύριο πληθυσμού)	4,1	7,2	7,0	5,6	4,5	3,5	4,6	6,1	4,1	5,5	4,4
Μεταμοσχεύσεις Συμπαγών Οργάνων στην Ελλάδα											
Μεταμοσχεύσεις στην Ελλάδα από εγχώριους αποβιώσαντες Δότες	108	186	189	135	127	90	101	141	102	150	120
Δείκτης Εγχώριας Αξιοποίησης Μοσχευμάτων (πόσα όργανα μεταμοσχεύονται από έναν δότη)	2,4	2,4	2,5	2,2	2,5	2,3	2,0	2,1	2,3	2,5	2,5
Μεταμοσχεύσεις Συμπαγών Οργάνων στην Ελλάδα & στο Εξωτερικό από εγχώριους Δότες											
Μεταμοσχεύσεις στο Εξωτερικό από Έλληνες Αποβιώσαντες Δότες	13	18	23	13	7	9	24	22	23	25	3
Μεταμοσχεύσεις στην Ελλάδα & στο Εξωτερικό από όργανα που προέρχονται από εγχώριους αποβιώσαντες Δότες	121	204	212	148	134	99	125	163	125	175	123
Δείκτης Πλήρους Αξιοποίησης Μοσχευμάτων από Έλληνες Δότες (πόσα όργανα μεταμοσχεύονται από έναν δότη)	2,7	2,6	2,8	2,4	2,7	2,5	2,5	2,4	2,8	2,9	2,6

Δότες Οργάνων																	
	2004	2005	2006	2007	2008	2009	2010	2011	2012	2013	2014	2015	2016	2017	2018	2019	2020
Αναφερ- θέντες Εγκεφαλικοί Θάνατοι	86	227	179	168	176	110	57	109	204	146	106	83	120	133	109	135	75
Αξιοποιη- θέντες ως Δότες	66	89	79	64	98	71	45	79	77	62	50	39	51	67	45	61	48
Δείκτης Δωρεάς Οργάνων (δότες ανά εκατομμύριο πληθυσμού)	6,0	8,1	7,2	5,8	8,9	6,5	4,1	7,2	7,0	5,6	4,5	3,5	4,6	6,1	4,1	5,5	4,4
Μεταμοσχεύσεις Συμπαγών Οργάνων																	
Από πτωματικό δότη	2004	2005	2006	2007	2008	2009	2010	2011	2012	2013	2014	2015	2016	2017	2018	2019	2020
Νεφρού	116	167	144	101	186	116	76	139	130	107	90	63	75	108	72	110	86
Ήπατος	29	34	27	32	58	33	25	41	47	31	27	22	21	28	23	33	32
Καρδιάς	6	9	7	5	16	8	5	6	18	9	12	6	6	8	8	15	9
Πνευμόνων	0	1	1	2	3	3	2	0	0	0	0	0	0	0	0	0	3
Διπλή Νεφρού - Παγκρέατος	0	0	0	0	2	3	0	1	0	0	0	0	0	0	0	0	0
Διπλή Νεφρού - Ήπατος	0	0	0	0	1	0	1	1	0	0	1	0	0	0	0	0	1
ΣΥΝΟΛΟ	151	211	179	140	266	163	109	188	195	147	130	91	102	144	103	158	131
Από ζώντα δότη Νεφρού	76	69	63	87	52	34	32	46	41	44	42	35	49	68	69	68	89
ΓΕΝΙΚΟ ΣΥΝΟΛΟ	227	280	242	227	318	197	141	234	236	191	172	126	151	212	172	226	220

ΑΝΑΦΕΡΘΕΝΤΕΣ & ΑΞΙΟΠΟΙΗΘΕΝΤΕΣ ΔΟΤΕΣ 2010 - 2020



1.2) Δότες Οργάνων ανά Νοσοκομείο (ΜΕΘ)

Αξιοποιηθέντες: Δότες από τους οποίους αφαιρέθηκε ένα τουλάχιστον συμπαγές όργανο προς μεταμόσχευση (ανεξαρτήτως έκβασης μεταμόσχευσης)

Αναφερθέντες Δυνητικοί Δότες: Ασθενείς με διαγνωσμένο εγκεφαλικό θάνατο ή βασικά σημεία εγκεφαλικού θανάτου, για τους οποίους δεν προχώρησε η Δωρεά (οι λόγοι αναλύονται παρακάτω)

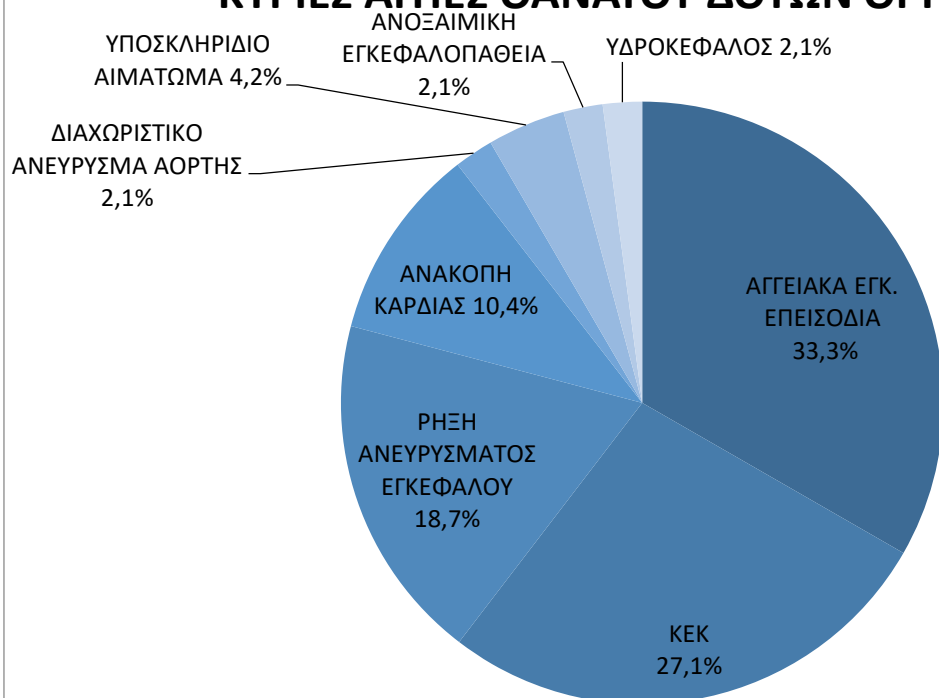
	ΝΟΣΟΚΟΜΕΙΟ - ΜΕΘ	Αξιοποιηθέντες Δότες	Αναφερθέντες Δυνητικοί Δότες
ΑΘΗΝΑ	Γ.Ν.Α. ΠΑΙΔΩΝ «ΑΓΙΑ ΣΟΦΙΑ»	-	1
	Γ.Ν.Α. ΠΑΙΔΩΝ «Π & Α. Κυριακού»	-	1
	Γ.Ν.Α. «Ο ΕΥΑΓΓΕΛΙΣΜΟΣ»	2	1
	Γ.Ν.Α. ΙΠΠΟΚΡΑΤΕΙΟ	1	-
	Γ.Ν.Α. ΚΟΡΓΑΛΕΝΕΙΟ ΜΠΕΝΑΚΕΙΟ	-	1
	Γ.Ν.Ν.ΙΩΝΙΑΣ ΑΓ.ΟΛΓΑ	1	-
	Γ.Ν.ΑΤΤΙΚΗΣ ΚΑΤ Α ΜΕΘ	1	-
	Γ.Ν.ΑΤΤΙΚΗΣ «ΣΙΣΜΑΝΟΓΛΕΙΟ»	-	1
	Γ.Ν.ΝΙΚΑΙΑΣ «ΑΓ. ΠΑΜΤΕΛΗΜΩΝ»	1	-
	Γ.Ν. ΠΕΙΡΑΙΑ ΤΖΑΝΕΙΟ	3	-
	Π.Γ.Ν. ΑΤΤΙΚΟΝ	10	3
	ΙΑΤΡΙΚΟ ΑΘΗΝΩΝ Κλ. Αμαρουσίου	1	-
	MEDITERRANEO	-	1
	ΩΚΚ	1	-

ΘΕΣΣΑΛΟΝΙΚΗ	Π.Γ.Ν.Θ. ΑΧΕΠΑ	2	1
	Γ.Ν.Θ. "ΙΠΠΟΚΡΑΤΕΙΟ"	1	1
	Γ.Ν.Θ. "Γ. ΠΑΠΑΝΙΚΟΛΑΟΥ" Α΄ΜΕΘ	-	1
	Γ.Ν.Θ. "Γ. ΠΑΠΑΝΙΚΟΛΑΟΥ" Β΄ΜΕΘ	1	2
	Π.Γ.Ν.Θ. "Γ. ΠΑΠΑΓΕΩΡΓΙΟΥ"	4	2
Β. ΕΛΛΑΔΑ	Π.Γ.Ν. ΑΛΕΞΑΝΔΡΟΥΠΟΛΗΣ	1	1
	Γ.Ν.ΚΑΒΑΛΑΣ	-	1
	Γ.Ν. ΚΑΤΕΡΙΝΗΣ	1	-
ΚΕΝΤΡΙΚΗ ΕΛΛΑΔΑ	Γ.Ν. ΛΑΜΙΑΣ	2	3
	Γ.Ν. ΒΟΛΟΥ "Αχιλλοπούλειο"	1	-
	Γ.Ν. ΛΑΡΙΣΑΣ "Κουτλιμπάνειο"	1	-
Δ. ΕΛΛΑΔΑ - ΠΕΛΟΠΟΝΗΣΟΣ	Π.Γ.Ν. ΠΑΤΡΑΣ ΡΙΟ	1	-
	Π.Γ.Ν. ΠΑΤΡΑΣ ΠΑΙΔΩΝ	1	-
	Γ.Ν. ΤΡΙΠΟΛΗΣ "Η Ευαγγελίστρια"	1	1
	Π.Γ.Ν. ΙΩΑΝΝΙΝΩΝ	3	2
	Γ.Ν. ΑΡΤΑΣ	1	-
	Γ.Ν. ΚΕΡΚΥΡΑΣ	1	-
	Γ.Ν. ΑΡΓΟΥΣ	-	1
ΚΡΗΤΗ - ΑΙΓΑΙΟ	ΠΑ.Γ.Ν. ΗΡΑΚΛΕΙΟΥ	1	-
	ΠΑ.Γ.Ν. ΗΡΑΚΛΕΙΟΥ ΠΑΙΔΩΝ	1	-
	Γ.Ν. ΗΡΑΚΛΕΙΟΥ "ΒΕΝΙΖΕΛΙΟ"	2	1
	Γ.Ν. ΣΑΜΟΥ	1	-
	ΣΥΝΟΛΟ	48	74
	ΑΘΗΝΑ	21	9
	ΘΕΣΣΑΛΟΝΙΚΗ	8	8
	Β. ΕΛΛΑΔΑ	2	2
	ΚΕΝΤΡΙΚΗ ΕΛΛΑΔΑ	4	3
	Δ. ΕΛΛΑΔΑ - ΠΕΛΟΠΟΝΗΣΟΣ	8	4
	ΚΡΗΤΗ - ΑΙΓΑΙΟ	5	1
	ΣΥΝΟΛΟ	48	27

1.3) Δότες Οργάνων - Χαρακτηριστικά

ΑΙΤΙΟ ΘΑΝΑΤΟΥ	ΑΡ. ΔΟΤΩΝ	ΠΟΣΟΣΤΟ
ΑΓΓΕΙΑΚΑ ΕΓΚΕΦΑΛΙΚΑ ΕΠΕΙΣΟΔΙΑ	16	33,3%
ΚΕΚ	13	27,1%
ΡΗΞΗ ΑΝΕΥΡΥΣΜΑΤΟΣ ΕΓΚΕΦΑΛΟΥ	9	18,7%
ΑΝΑΚΟΠΗ ΚΑΡΔΙΑΣ	5	10,4%
ΑΝΟΞΑΙΜΙΚΗ ΕΓΚΕΦΑΛΟΠΑΘΕΙΑ	1	2,1%
ΥΠΟΣΚΛΗΡΙΔΙΟ ΑΙΜΑΤΩΜΑ	2	4,2%
ΡΗΞΗ ΔΙΑΧΩΡΙΣΤΙΚΟΥ ΑΝΕΥΡΥΣΜΑΤΟΣ ΑΟΡΤΗΣ	1	2,1%
ΥΔΡΟΚΕΦΑΛΟΣ	1	2,1%
ΣΥΝΟΛΑ	48	100%

ΚΥΡΙΕΣ ΑΙΤΙΕΣ ΘΑΝΑΤΟΥ ΔΟΤΩΝ ΟΡΓΑΝΩΝ



Μέσος Χρόνος Νοσηλείας στη ΜΕΘ μέχρι την έναρξη της διαδικασίας Δωρεάς : 10 ημέρες
(Μέγιστος Χρόνος Νοσηλείας : 75 ημέρες - Ελάχιστος Χρόνος Νοσηλείας: 1 ημέρα)

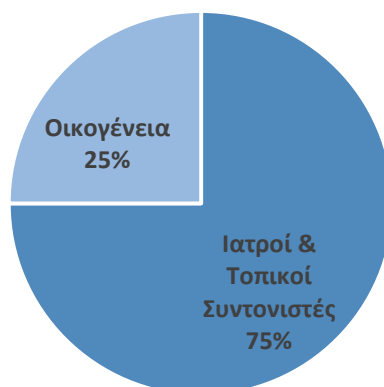
ΗΛΙΚΙΑ	ΑΡ. ΔΟΤΩΝ	ΠΟΣΟΣΤΑ
<18	2	4,1%
18-40	7	14,6%
41-50	9	18,8%
51-59	11	22,9%
60>	19	39,6%
ΣΥΝΟΛΑ	48	100%

ΦΥΛΟ	ΑΡ. ΔΟΤΩΝ	ΠΟΣΟΣΤΑ
ΑΡΡΕΝ	29	60,4%
ΘΗΛΥ	19	39,6%
ΣΥΝΟΛΑ	48	100%

Ο Μέσος όρος ηλικίας των αξιοποιηθέντων δοτών για το 2020 υπολογίζεται σε **52 έτη**.

Κατά προσέγγιση υπολογίζεται ότι στα περιστατικά που προχώρησαν σε Δωρεά Οργάνων, η **ΠΡΟΤΑΣΗ / ΕΝΑΡΞΗ ΣΥΖΗΤΗΣΗΣ** για το ενδεχόμενο της Δωρεάς, έγινε κατά 75% από τους Ιατρούς και τους Τοπικούς Συντονιστές των ΜΕΘ και κατά 25% από τις ίδιες τις Οικογένειες των Δοτών.

ΠΡΟΤΑΣΗ ΔΩΡΕΑΣ ΟΡΓΑΝΩΝ



1.4) Αριθμός και συνδυασμός μοσχευμάτων που αφαιρούνται από Δότες

Συνδυασμοί Μοσχευμάτων που αφαιρέθηκαν	Αριθμός Δοτών
Ήπαρ & Νεφροί	27
Νεφροί	12
Πνεύμονες, Ήπαρ & Νεφροί	2
Καρδιά, Ήπαρ & Νεφροί	4
Καρδιά, Πνεύμονες, Ήπαρ & Νεφροί	2
Καρδιά & Νεφροί	1
ΣΥΝΟΛΟ	48

Αριθμός Μοσχευμάτων που αφαιρέθηκαν ανά δότη	Αριθμός Δοτών
5 μοσχεύματα	2
4 μοσχεύματα	6
3 μοσχεύματα	28
2 μοσχεύματα	12
ΣΥΝΟΛΟ	48

Από 31 δότες αφαιρέθηκαν **κερατοειδείς** και από 16 δότες **δέρμα**.

1.5) Μοσχεύματα που αφαιρέθηκαν - Μοσχεύματα που αξιοποιήθηκαν

Μοσχεύματα	Αφαιρέθηκαν	Μεταμοσχεύτηκαν στην Ελλάδα	Μεταμοσχεύτηκαν στο Εξωτερικό
ΗΠΑΡ	35	27	2
(ΑΡ) ΝΕΦΡΟΣ	48	41	-
(ΔΕ) ΝΕΦΡΟΣ	48	40	-
ΠΝΕΥΜΟΝΕΣ	4	3	1
ΚΑΡΔΙΑ	7	7	-
ΣΥΝΟΛΑ	142	118	3

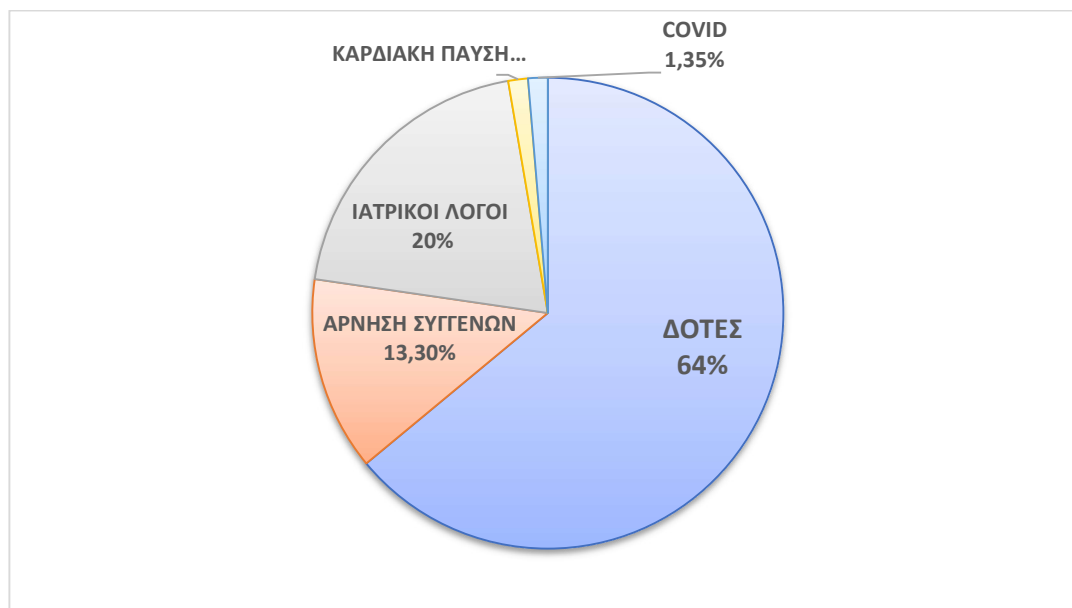
Λόγοι μη αξιοποίησης 6 **ηπατικών μοσχευμάτων**: 2 - Στεάτωση, 1 – Καρδιακή Ανακοπή του υποψήφιου λήπτη, 1 – Αδενοκαρκίνωμα, 1 – Χολόσταση, ισχαιμική βλάβη, 1- Οριακό μόσχευμα

Λόγοι μη αξιοποίησης **15 νεφρικών μοσχευμάτων**: 5 – αθηρωματικές αλλοιώσεις, 2 – απογύμνωση ουρητήρα, 1 – πιθανή κακοήθεια, 2- σπειραματοσκλήρυνση, ταχεία βιοψία, 2 – λίθοι και κύστες, 1- δεν υπήρχε κατάλληλος λήπτης, 2 – ταχεία βιοψία ήπατος, αδενοκαρκίνωμα

1.6) Αιτίες Μη Αξιοποίησης Δυνητικών Δοτών Οργάνων

ΑΙΤΙΑ ΜΗ ΑΞΙΟΠΟΙΗΣΗΣ	ΑΡ. ΔΥΝΗΤΙΚΩΝ ΔΟΤΩΝ	ΠΟΣΟΣΤΟ
ΑΡΝΗΣΗ ΣΥΓΓΕΝΩΝ	10	37%
ΙΑΤΡΙΚΟΙ ΛΟΓΟΙ	15	55,6%
ΚΑΡΔΙΑΚΗ ΠΑΥΣΗ	1	3,7%
COVID ΘΕΤΙΚΟΣ	1	3,7%
ΣΥΝΟΛΑ	27	100%

Στο σύνολο των αναφερθέντων εγκεφαλικών θανάτων (συνολικά: 75) το ποσοστό άρνησης των συγγενών υπολογίζεται στο 13,3%

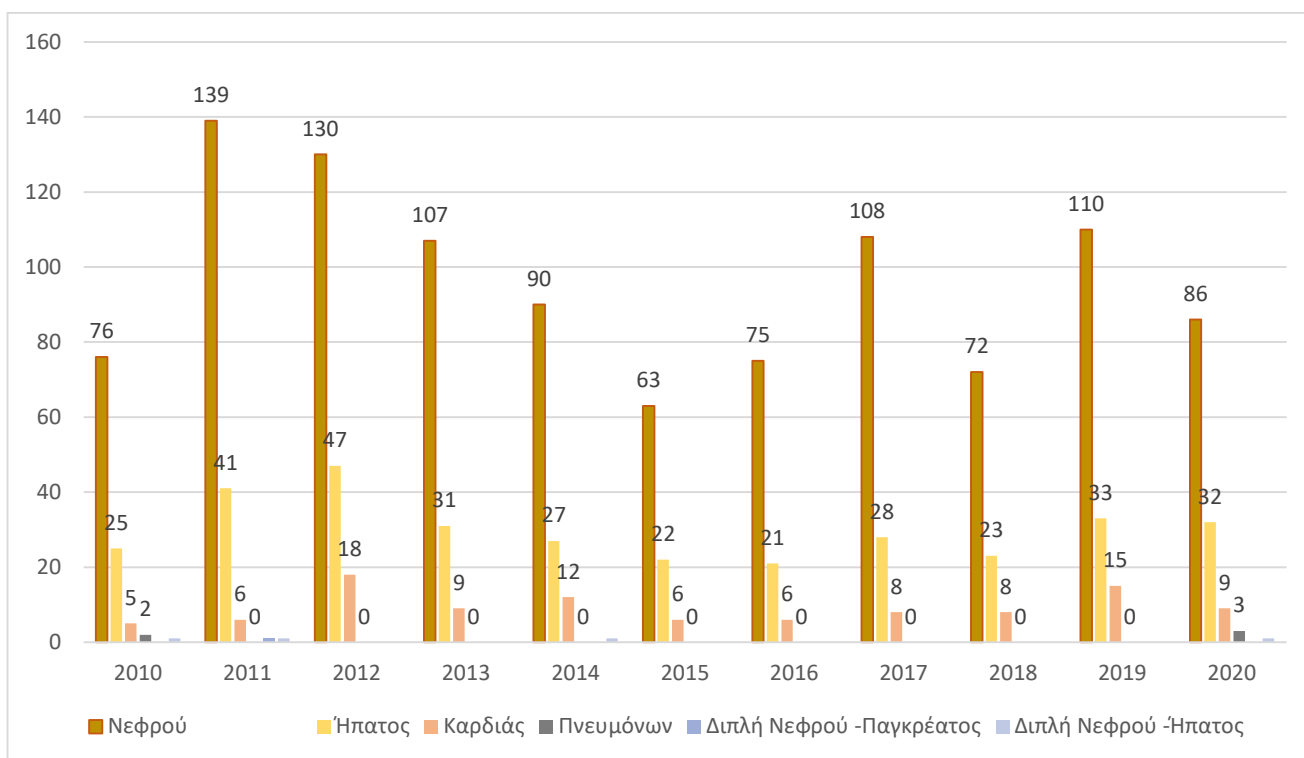


Ιατρικοί Λόγοι: Ύπαρξη κακοήθειας, Πολυοργανική ανεπάρκεια, Χρόνια Νεφρική Νόσος, Διαβητική Υπέρταση, Αιμοδυναμική αστάθεια, Στεφανιαία Νόσος, Σακχαρώδης διαβήτης.

Αρνήσεις Συγγενών: Χωρίς συγκεκριμένη αιτιολόγηση, Φόβος κατακρεούργησης, Κοινωνικοί λόγοι.

2. ΜΕΤΑΜΟΣΧΕΥΣΕΙΣ ΣΥΜΠΑΓΩΝ ΟΡΓΑΝΩΝ

ΜΕΤΑΜΟΣΧΕΥΣΕΙΣ ΣΥΜΠΑΓΩΝ ΟΡΓΑΝΩΝ 2010 – 2020

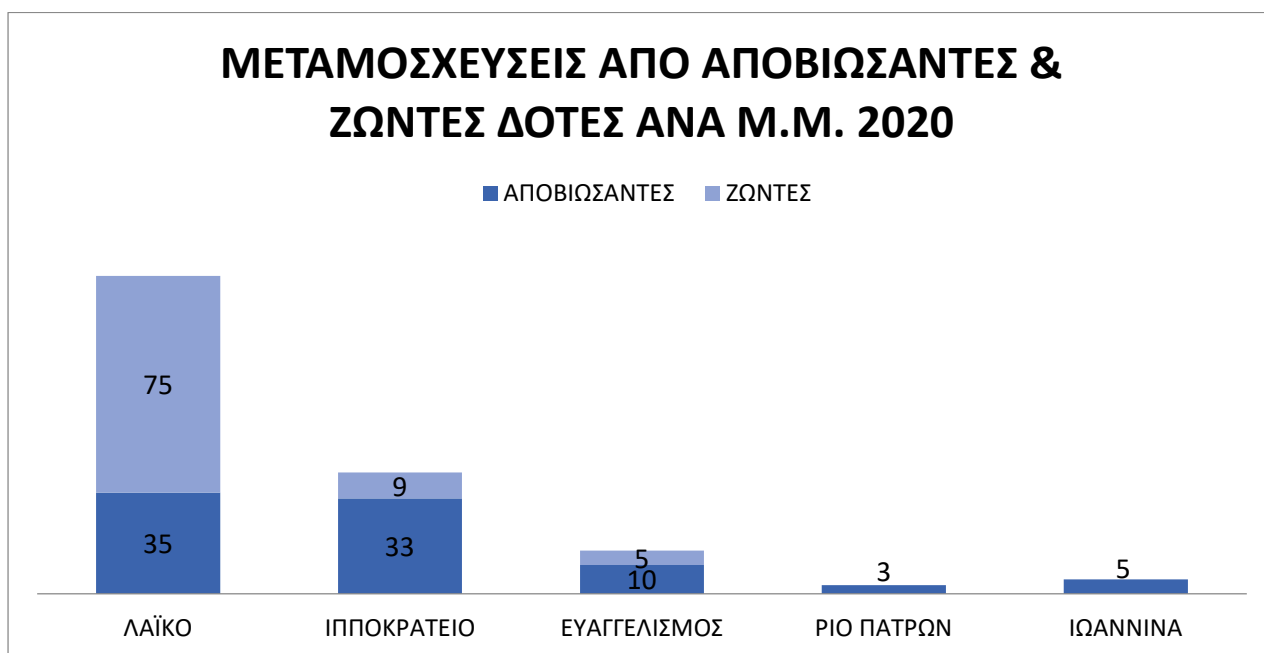


2.1 Μεταμοσχεύσεις Νεφρού



2.1.1. Μεταμοσχεύσεις Νεφρού ανά Μονάδα Μεταμόσχευσης & ανά είδος Δοτών

Μονάδες Μεταμόσχευσης	από ΑΠΟΒΙΩΣΑΝΤΕΣ ΔΟΤΕΣ	από ΖΩΝΤΕΣ ΔΟΤΕΣ	ΣΥΝΟΛΟ
ΛΑΪΚΟ	35	75	110
ΙΠΠΟΚΡΑΤΕΙΟ	33	9	42
ΕΥΑΓΓΕΛΙΣΜΟΣ	10	5	15
ΡΙΟ ΠΑΤΡΩΝ	3	0	3
ΙΩΑΝΝΙΝΑ	5	0	5
ΣΥΝΟΛΟ	86	89	175

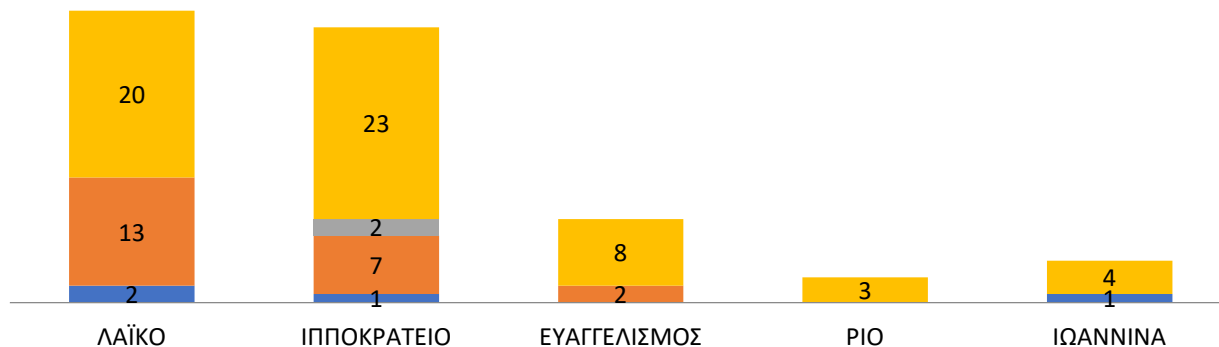


2.1.2. Κατηγορίες Προτεραιότητας Μεταμοσχευθέντων ανά Μονάδα Μεταμόσχευσης

	ΛΑΪΚΟ	ΙΠΠΟ-ΚΡΑΤΕΙΟ	ΕΥΑΓΓΕ-ΛΙΣΜΟΣ	ΡΙΟ	ΙΩΑΝΝΙΝΑ	ΣΥΝΟΛΟ
Επείγοντα (Ε)	2	1	-	-	1	4
Υπερευαίσθητοποιημένοι (Υ)	13	7	2	-	-	22
Παιδιά (Π)	-	2	-	-	-	2
Μεταμοσχεύσιμοι (Μ)	20	23	8	3	4	58
ΣΥΝΟΛΟ	35	33	10	3	5	86

ΜΕΤΑΜΟΣΧΕΥΣΕΙΣ ΝΕΦΡΟΥ ΑΠΟ ΑΠΟΒΙΩΣΑΝΤΕΣ ΔΟΤΕΣ ΑΝΑ Μ.Μ. 2020

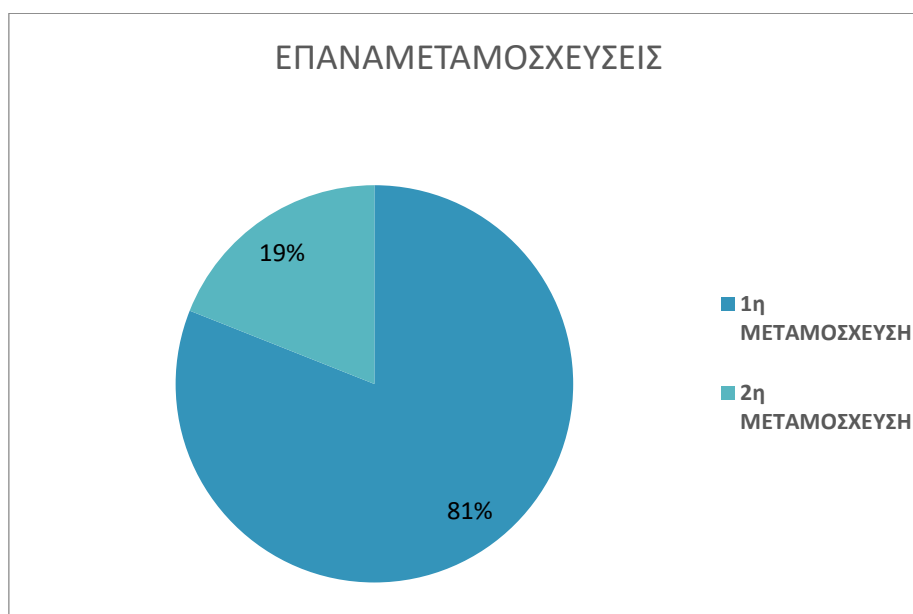
■ Ε ■ Υ ■ Π ■ Μ



Από τους 22 ασθενείς που ανήκαν στην κατηγορία των Υπερευαίσθητοποιημένων, οι 12 είχαν πραγματοποιήσει ήδη μια μεταμόσχευση. Ο μέσος χρόνος αναμονής αυτών των ασθενών υπολογίζεται περίπου στα 7,1 έτη αιμοκάθαρσης.

2.1.3. Επαναμεταμοσχεύσεις Νεφρού

	ΑΡ. ΛΗΠΤΩΝ	ΠΟΣΟΣΤΟ
1 ^η ΜΕΤΑΜΟΣΧΕΥΣΗ	70	81%
2 ^η ΜΕΤΑΜΟΣΧΕΥΣΗ	16	19%
ΣΥΝΟΛΑ	86	100%



2.1.4. Ισοζύγιο Μονάδων Μεταμόσχευσης Νεφρού & Ποσοστό Μεταμοσχεύσεων επί των Υποψηφίων του Μητρώου

ΜΗΤΡΩΟ ΥΠΟΨΗΦΙΩΝ ΝΕΦΡΟΥ 2020	ΛΑΪΚΟ	ΙΠΠΟ-ΚΡΑΤΕΙΟ	ΕΥΑΓΓΕ-ΛΙΣΜΟΣ	ΡΙΟ	ΙΩΑΝΝΙΝΑ	ΣΥΝΟΛΑ ΕΘΝΙΚΗΣ ΛΙΣΤΑΣ
(i) ΣΥΝΟΛΟ Υποψηφίων 01/01/2020	595	353	215	23	36	1222
ΥΠΟΨΗΦΙΟΙ "Μ" 01/01/2020	525	283	171	19	33	1031
ΥΠΟΨΗΦΙΟΙ "Υ" 01/01/2020	69	56	43	4	2	174
ΥΠΟΨΗΦΙΟΙ "Ε" 01/01/2020	1	1	1	-	1	4
ΥΠΟΨΗΦΙΟΙ "Π" 01/01/2020	-	13	-	-	-	13
(ii) ΕΝΤΑΞΕΙΣ Υποψηφίων μέσα στο 2020	88	28	18	2	6	142
(iii) ΔΙΑΓΡΑΦΕΣ εν ζωή το 2020	27	3	8	-	2	40
(iv) ΘΑΝΑΤΟΙ το 2020	14	11	8	1	3	37
ΜΗΤΡΩΟ ΥΠΟΨΗΦΙΩΝ 2020 (i+ii-iii-iv)	642	367	217	24	37	1287
ΥΠΟΨΗΦΙΟΙ "Μ" 31/12/ 2020	534	268	173	18	30	1023
ΥΠΟΨΗΦΙΟΙ "Υ" 31/12/2020	65	48	37	3	1	154
ΥΠΟΨΗΦΙΟΙ "Ε" 31/12/2020	1	3	1	-	-	5
ΥΠΟΨΗΦΙΟΙ "Π" 31/12/2020	1	9	-	-	-	10
ΣΥΝΟΛΟ ΠΤΩΜΑΤΙΚΩΝ ΜΕΤΑΜΟΣΧΕΥΣΕΩΝ 2020	35	33	10	3	5	86
ΜΕΤΑΜΟΣΧΕΥΣΕΙΣ "Μ"	20	23	8	3	4	58
ΜΕΤΑΜΟΣΧΕΥΣΕΙΣ "Υ"	13	7	2	-	-	22
ΜΕΤΑΜΟΣΧΕΥΣΕΙΣ "Ε"	2	1	-	-	1	4
ΜΕΤΑΜΟΣΧΕΥΣΕΙΣ "Π"	-	2	-	-	-	2
ΣΥΝΟΛΟ ΜΕΤΑΜΟΣΧΕΥΣΕΩΝ 2020 * (ΖΩΣΕΣ & ΠΤΩΜΑΤΙΚΕΣ)	60	34	13	3	5	115
ΜΕΤΑΜΟΣΧΕΥΣΕΙΣ "Μ"	42	24	10	3	4	83
ΜΕΤΑΜΟΣΧΕΥΣΕΙΣ "Υ"	13	7	3	-	-	23
ΜΕΤΑΜΟΣΧΕΥΣΕΙΣ "Ε"	2	1	-	-	1	4
ΜΕΤΑΜΟΣΧΕΥΣΕΙΣ "Π"	3	2	-	-	-	5

ΠΟΣΟΣΤΟ ΤΟΥ ΜΗΤΡΩΟΥ ΚΑΘΕ ΜΟΝΑΔΑΣ ΠΟΥ ΜΕΤΑΜΟΣΧΕΥΤΗΚΕ	ΛΑΪΚΟ	ΙΠΠΟ-ΚΡΑΤΕΙΟ	ΕΥΑΓΓΕ-ΛΙΣΜΟΣ	ΡΙΟ	ΙΩΑΝΝΙΝΑ	ΣΥΝΟΛΑ ΕΘΝΙΚΗΣ ΛΙΣΤΑΣ
	9.3%	9.3%	6%	12.5%	13,5%	8.9%
ΜΕΤΑΜΟΣΧΕΥΣΕ ΤΟ % ΤΟΥ ΣΥΝΟΛΟΥ ΤΩΝ "Μ" ΥΠΟΨΗΦΙΩΝ ΤΟΥ	7.9%	8,9%	5.8 %	16,6%	13,3%	8.1%
ΜΕΤΑΜΟΣΧΕΥΣΕ ΤΟ % ΤΟΥ ΣΥΝΟΛΟΥ ΤΩΝ "Υ" ΥΠΟΨΗΦΙΩΝ ΤΟΥ	20%	14,6%	8,1%	-	-	14.9%
Θνητότητα στη λίστα**	2.2%	3%	3,7%	4.1%	8.1%	2.9%

* Στο σύνολο των μεταμοσχεύσεων έχουν προστεθεί και οι ζώσες μεταμοσχεύσεις κάθε κέντρου των ασθενών που ήταν εγγεγραμμένοι στο Εθνικό Μητρώο

** Διατηρούμε με επιφύλαξη προς τα ποσοστά της θνητότητας του 2020, καθώς οι αναφορές των θανάτων υπάρχει περίπτωση να μας γνωστοποιηθούν μέχρι το τέλος του 2021.

2.1.5. Ποσοστά Έκβασης Μεταμοσχεύσεων 2020 (από Ζώντες & Αποβιώσαντες Δότες) ανά Μονάδα Μεταμόσχευσης Νεφρού (Μ.Μ.Ν.)

Μονάδες Μεταμόσχευσης	Επιτυχής Έκβαση	Απώλεια Μοσχεύματος	Θάνατος	ΣΥΝΟΛΟ
ΛΑΪΚΟ	107	1	2	110
ΙΠΠΟΚΡΑΤΕΙΟ	39	-	3	42
ΕΥΑΓΓΕΛΙΣΜΟΣ	14	-	1	15
ΡΙΟ ΠΑΤΡΩΝ	3	-	-	3
ΙΩΑΝΝΙΝΑ	4	1	-	5
ΣΥΝΟΛΟ	167	2	6	175

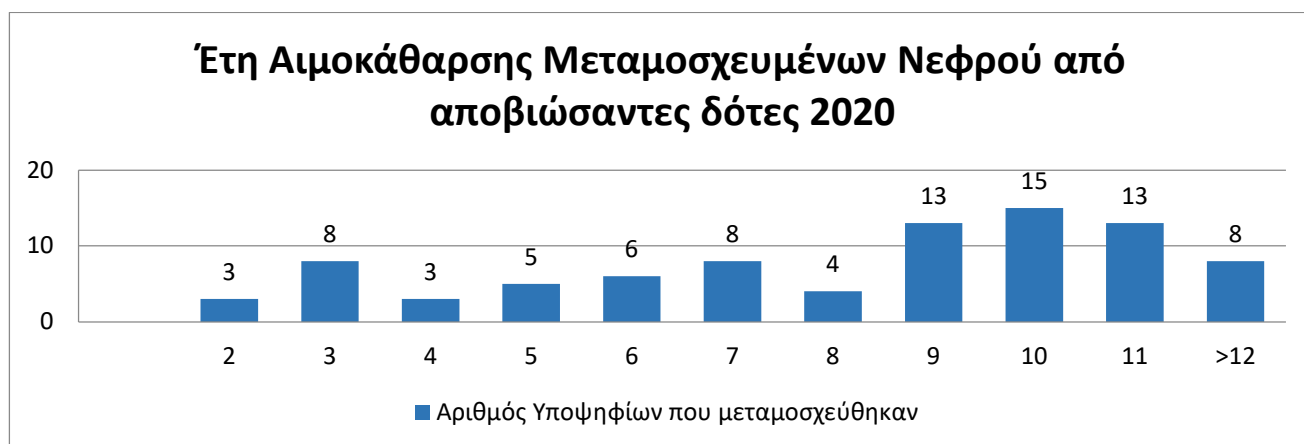
2.1.6. Χρόνοι Αναμονής των Μεταμοσχευμένων Νεφρού, από Αποβιώσαντες Δότες το 2020

Το λογισμικό, βάση της Υπουργικής Απόφασης Αριθμ. Υ4α/3159, 5-6-2014, με το οποίο επιλέγονται οι κατάλληλοι λήπτες νεφρικού μοσχεύματος, μοριοδοτεί τους υποψηφίους με βάση το χρονικό διάστημα κατά το οποίο υποβάλλονται σε κάθε τύπου κάθαρση, σε συνδυασμό με την ιστοσυμβατότητά τους με τον εκάστοτε δότη.

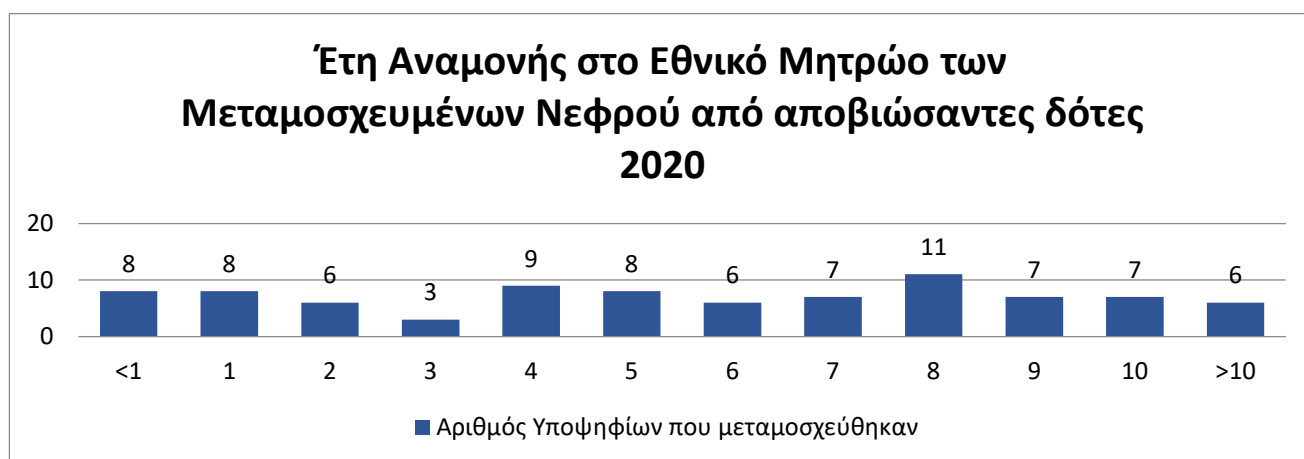
Ο Μέσος Χρόνος Αναμονής για το 2020, υπολογιζόμενος σε έτη αιμοκάθαρσης είναι τα **8.6 χρόνια**, με ελάχιστο τα 2.5 έτη και μέγιστο τα 15.5 χρόνια.

Στη περίπτωση του ελάχιστου χρόνου δεν υπολογίζονται τα «Επείγοντα». Στη περίπτωση του μέγιστου χρόνου εκτιμάται ότι σε αντίστοιχες περιπτώσεις ο υποψήφιος είτε εγγράφηκε στη λίστα μετά από πολλά χρόνια οποιουδήποτε τύπου κάθαρσης, είτε προϋπήρχαν προβλήματα υγείας που δεν του επέτρεψαν στο παρελθόν τη μεταμόσχευση, είτε είχε πολύ σπάνιο ιστικό τύπο. Πρόκειται για ακραία τιμή, ειδικά αν

λάβουμε υπόψη ότι από τους 86 μεταμοσχευμένους νεφρού, μόλις οι 8 εξ αυτών υπερέβαιναν τα δώδεκα έτη αιμοκάθαρσης.



Ο Μέσος Χρόνος που μεταμοσχεύεται ένας υποψήφιος από την ημερομηνία **εγγραφής του στο Μητρώο**, για το 2020 υπολογίζεται στα 6 χρόνια, με ελάχιστο τον 1 μήνα και μέγιστο τα 14,9 έτη. Ο χρόνος από την ημερομηνία εγγραφής δεν αποτελεί κριτήριο μοριοδότησης.



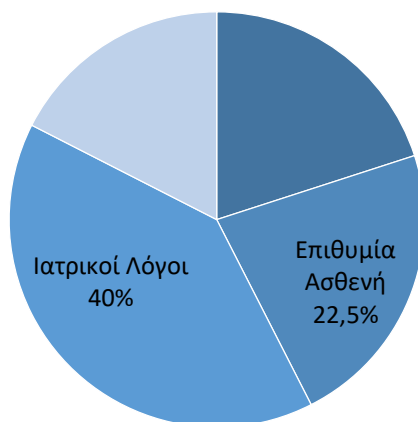
Μέσος Χρόνος Αναμονής σε Έτη Αιμοκάθαρσης	8,6 χρόνια
Μέσος Χρόνος Ετών αναμονής στο Μητρώο	6 χρόνια

2.1.7. Αιτίες Διαγραφής από το Εθνικό Μητρώο Υποψηφίων Ληπτών Νεφρικού Μοσχεύματος

ΑΙΤΙΕΣ ΔΙΑΓΡΑΦΗΣ ΑΠΟ ΤΟ ΕΘΝΙΚΟ ΜΗΤΡΩΟ 2020	ΑΡ. ΔΙΕΓΡΑΜΜΕΝΩΝ	ΠΟΣΟΣΤΟ
ΜΕΤΑΜΟΣΧΕΥΣΗ ΣΤΟ ΕΞΩΤΕΡΙΚΟ Ή ΕΓΓΡΑΦΗ ΣΕ ΛΙΣΤΑ ΤΟΥ ΕΞΩΤΕΡΙΚΟΥ	8	20%
ΕΠΙΘΥΜΙΑ ΑΣΘΕΝΗ	9	22.5%
ΙΑΤΡΙΚΟΙ ΛΟΓΟΙ	16	40%
ΕΠΑΝΕΙΛΗΜΜΕΝΕΣ ΑΡΝΗΣΕΙΣ ΜΕΤΑΜΟΣΧΕΥΣΗΣ	7	17.5%
ΣΥΝΟΛΑ	40	100%

ΑΙΤΙΕΣ ΔΙΑΓΡΑΦΗΣ ΑΠΟ ΤΟ ΕΘΝΙΚΟ ΜΗΤΡΩΟ ΥΠΟΨΗΦΙΩΝ ΛΗΠΤΩΝ ΝΕΦΡΙΚΟΥ ΜΟΣΧΕΥΜΑΤΟΣ 2020

Επανειλημμένες
αρνήσεις
Μεταμόσχευσης
17,5%



Εγγραφή σε λίστα του
Εξωτερικού ή
Μεταμόσχευση στο
Εξωτερικό
20%

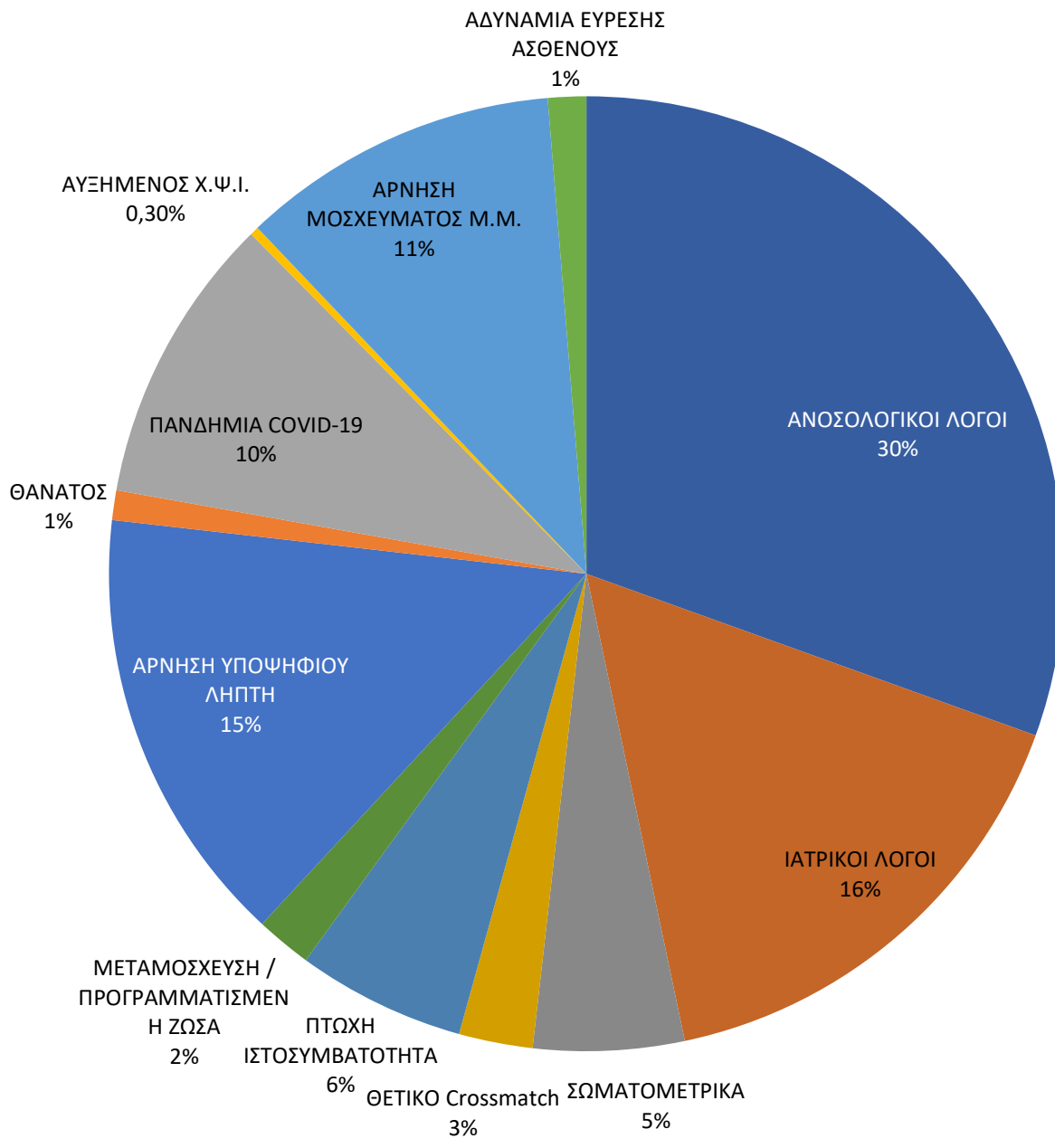
Αφορά τις αιτίες για τις οποίες ένας υποψήφιος βγαίνει από το Μητρώο για λόγους άλλους πέραν της μεταμόσχευσής του στην Ελλάδα και του θανάτου.

2.1.8. Αιτιολογήσεις Παράκαμψης Υποψηφίων κατά την Επιλογή

Κάθε φορά, που κατά τη διαδικασία της επιλογής των κατάλληλων ληπτών νεφρικού μοσχεύματος, κάποιος λήπτης σε υψηλότερη θέση δεν μεταμοσχεύεται και η επιλογή προχωράει σε επόμενο λήπτη, οι Μονάδες Μεταμόσχευσης αιτιολογούν ειδικώς και εγγράφως την αιτία που καθιστούσε αδύνατη τη μεταμόσχευση του εν λόγω υποψηφίου τη δεδομένη στιγμή.

ΑΙΤΙΟΛΟΓΗΣΕΙΣ ΠΑΡΑΚΑΜΨΗΣ ΥΠΟΨΗΦΙΩΝ ΚΑΤΑ ΤΗΝ ΕΠΙΛΟΓΗ	ΑΡ. ΥΠΟΨΗΦΙΩΝ	ΠΟΣΟΣΤΟ
ΑΝΟΣΟΛΟΓΙΚΟΙ ΛΟΓΟΙ	96	30,5%
ΙΑΤΡΙΚΟΙ ΛΟΓΟΙ	51	16,2%
ΣΩΜΑΤΟΜΕΤΡΙΚΑ	16	5,1%
ΘΕΤΙΚΟ Crossmatch	8	2,5%
ΜΗΔΕΝΙΚΗ ή ΧΑΜΗΛΗ ΙΣΤΟΣΥΜΒΑΤΟΤΗΤΑ	18	5,7%
ΜΕΤΑΜΟΣΧΕΥΣΗ ΣΕ ΠΡΟΗΓΟΥΜΕΝΟ ΠΕΡΙΣΤΑΤΙΚΟ ή ΣΤΟ ΕΞΩΤΕΡΙΚΟ	6	1,9%
ΑΡΝΗΣΗ ΥΠΟΨΗΦΙΟΥ ΛΗΠΤΗ	47	14,9%
ΘΑΝΑΤΟΣ	3	1%
ΠΑΝΔΗΜΙΑ COVID-19	31	9,8%
ΑΥΞΗΜΕΝΟΣ ΧΡΟΝΟΣ ΨΥΧΡΗΣ ΙΣΧΑΙΜΙΑΣ ΜΟΣΧΕΥΜΑΤΟΣ	1	0,3%
ΑΡΝΗΣΗ ΜΟΣΧΕΥΜΑΤΟΣ ΑΠΌ ΜΟΝΑΔΑ ΜΕΤΑΜΟΣΧΕΥΣΗΣ	34	10,8%
ΑΔΥΝΑΜΙΑ ΕΥΡΕΣΗΣ ΑΣΘΕΝΟΥΣ	4	1,3%
ΣΥΝΟΛΑ	315	100%

ΑΙΤΙΟΛΟΓΗΣΕΙΣ ΠΑΡΑΚΑΜΨΗΣ ΥΠΟΨΗΦΙΩΝ ΚΑΤΑ ΤΗΝ ΕΠΙΛΟΓΗ



2.1.9. Χρόνοι Ψυχρής Ισχαμίας Νεφρικών Μοσχευμάτων ανά Μονάδα Μεταμόσχευσης

ΧΡΟΝΟΣ ΨΥΧΡΗΣ ΙΣΧΑΙΜΙΑΣ σε h	ΜΕΣΟΣ ΧΡΟΝΟΣ Ψ.Ι.
ΛΑΪΚΟ	17.4
ΙΠΠΟΚΡΑΤΕΙΟ	19.2
ΕΥΑΓΓΕΛΙΣΜΟΣ	16.4
ΙΩΑΝΝΙΝΑ	20.7
ΠΑΤΡΑ	19.3

2.1.10. Δημογραφικά Στοιχεία Μεταμοσχευμένων Νεφρού 2020

2.1.10.1. Ηλικίες & Φύλλο Ληπτών Νεφρού

ΛΗΠΤΕΣ ΝΕΦΡΟΥ 2020		
ΗΛΙΚΙΑ	ΑΡ. ΛΗΠΤΩΝ	ΠΟΣΟΣΤΑ %
≤17	2	2,3%
18-30	4	4,7%
31-40	13	15,1%
41-50	14	16,3%
51-60	30	34,9%
61≥	23	26,7%
ΣΥΝΟΛΑ	86	100%

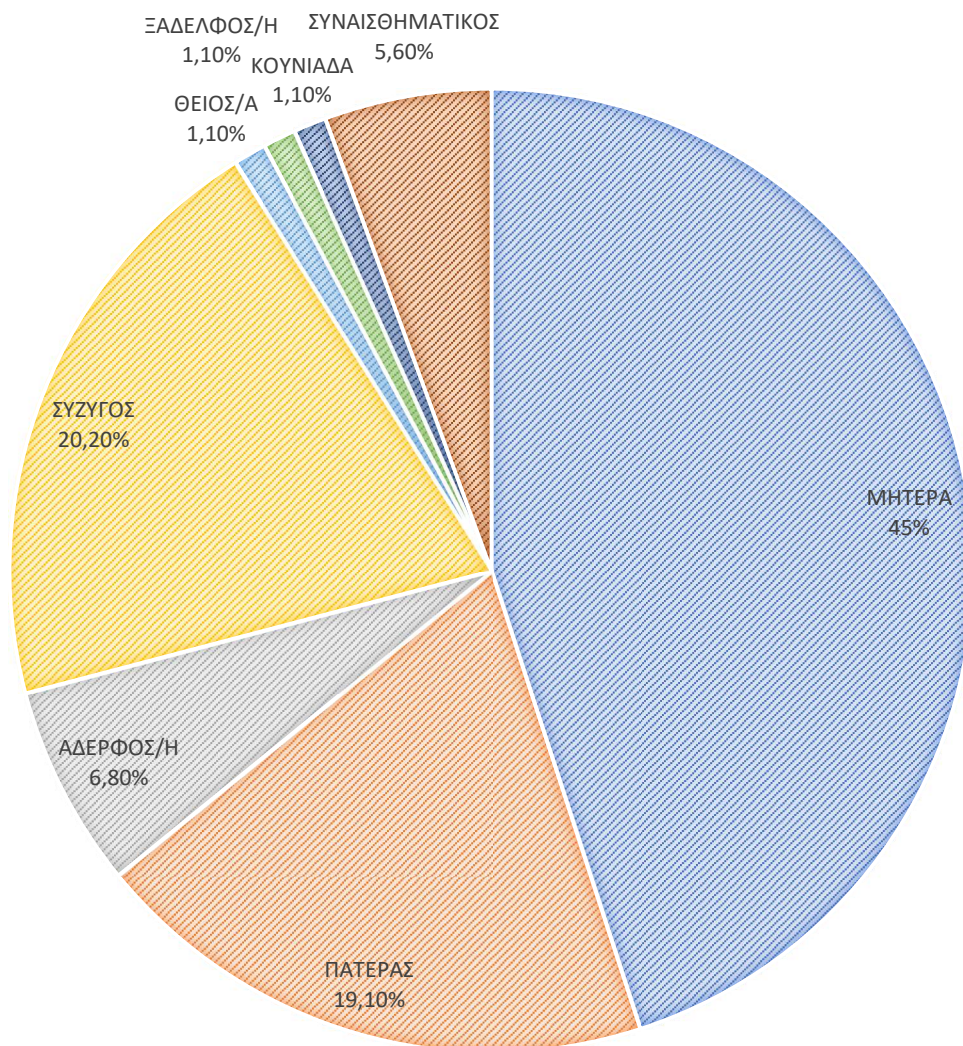
ΛΗΠΤΕΣ ΝΕΦΡΟΥ 2020		
ΦΥΛΟ	ΑΡ. ΑΣΘΕΝΩΝ	ΠΟΣΟΣΤΑ
Άνδρας	51	59,3%
Γυναίκα	35	40,7%
ΣΥΝΟΛΟ	86	100%

2.1.10.2. Ζώσεις Μεταμοσχεύσεις Νεφρού

Μονάδες Μεταμόσχευσης	ΖΩΣΕΣ ΜΕΤΑΜΟΣΧΕΥΣΕΙΣ ΝΕΦΡΟΥ
ΛΑΪΚΟ	75
ΙΠΠΟΚΡΑΤΕΙΟ	9
ΕΥΑΓΓΕΛΙΣΜΟΣ	5
ΡΙΟ ΠΑΤΡΩΝ	-
ΙΩΑΝΝΙΝΑ	-
ΣΥΝΟΛΟ	89

ΖΩΣΕΣ ΜΕΤΑΜΟΣΧΕΥΣΕΙΣ ΝΕΦΡΟΥ 2020		
ΣΥΓΓΕΝΕΙΑ ΔΟΤΗ - ΛΗΠΤΗ	ΑΡ. ΑΣΘΕΝΩΝ	ΠΟΣΟΣΤΑ
ΜΗΤΕΡΑ	40	45%
ΠΑΤΕΡΑΣ	17	19,1%
ΑΔΕΡΦΟΣ/Η	6	6,8%
ΣΥΖΥΓΟΣ	18	20,2%
ΘΕΙΟΣ/Α	1	1,1%
ΞΑΔΕΛΦΟΣ/Η	1	1,1%
ΚΟΥΝΙΑΔΑ	1	1,1%
ΣΥΝΑΙΣΘΗΜΑΤΙΚΟΣ	5	5,6%
ΣΥΝΟΛΟ	89	100%

ΖΩΣΕΣ ΜΕΤΑΜΟΣΧΕΥΣΕΙΣ 2020 ΣΧΕΣΗ ΔΟΤΗ - ΛΗΠΤΗ



ΖΩΣΕΣ ΜΕΤΑΜΟΣΧΕΥΣΕΙΣ ΝΕΦΡΟΥ 2020		
ΗΛΙΚΙΑ	ΑΡ. ΛΗΠΤΩΝ	ΠΟΣΟΣΤΑ %
10-20	11	12,4%
21-30	14	15,7%
31-40	18	20,2%
41-50	21	23,6%
51-60	19	21,4%
61>	6	6,7%
ΣΥΝΟΛΑ	89	100%

ΦΥΛΟ	ΑΡ. ΛΗΠΤΩΝ	ΠΟΣΟΣΤΑ
Άνδρας	59	66,3%
Γυναίκα	30	33,7%
ΣΥΝΟΛΑ	89	100%

ΖΩΣΕΣ ΜΕΤΑΜΟΣΧΕΥΣΕΙΣ ΝΕΦΡΟΥ 2020		
ΗΛΙΚΙΑ	ΑΡ. ΔΟΤΩΝ	ΠΟΣΟΣΤΑ %
31-40	1	1,1%
41-50	19	21,4%
51-60	34	38,2%
61-70	23	25,8%
71-90	12	13,5%
ΣΥΝΟΛΑ	89	100%

ΖΩΣΕΣ ΜΕΤΑΜΟΣΧΕΥΣΕΙΣ ΝΕΦΡΟΥ 2020		
ΦΥΛΟ	ΑΡ. ΔΟΤΩΝ	ΠΟΣΟΣΤΑ
Άνδρας	29	32,6%
Γυναίκα	60	67,4%
ΣΥΝΟΛΑ	89	100%

2.1.11. Αλλοδαποί Εγγεγραμμένοι στο Μητρώο Υποψηφίων Νεφρικού Μοσχεύματος & Μεταμοσχευμένοι



Οι αλλοδαποί πολίτες που εγγράφονται στα ελληνικά μητρώα, εάν είναι πολίτες χωρών εκτός Ε.Ε., έχουν ενεργό άδεια διαμονής στη χώρα, τόσο κατά τη στιγμή της εγγραφής τους όσο και κατά το χρόνο της μεταμόσχευσής τους. Σε κάθε περίπτωση διαθέτουν ασφαλιστική κάλυψη. Επίσης, μαζί με την κατάθεση του Προμεταμοσχευτικού Ελέγχου προσκομίζουν φωτοτυπία Διαβατηρίου, άδεια διαμονής και βεβαίωση μη εγγραφής σε μητρώο αναμονής άλλης χώρας.

7 αλλοδαποί υποψήφιοι λήπτες εντάχθηκαν στο Εθνικό Μητρώο κατά το έτος 2020: 5-Αλβανικής υπηκοότητας,

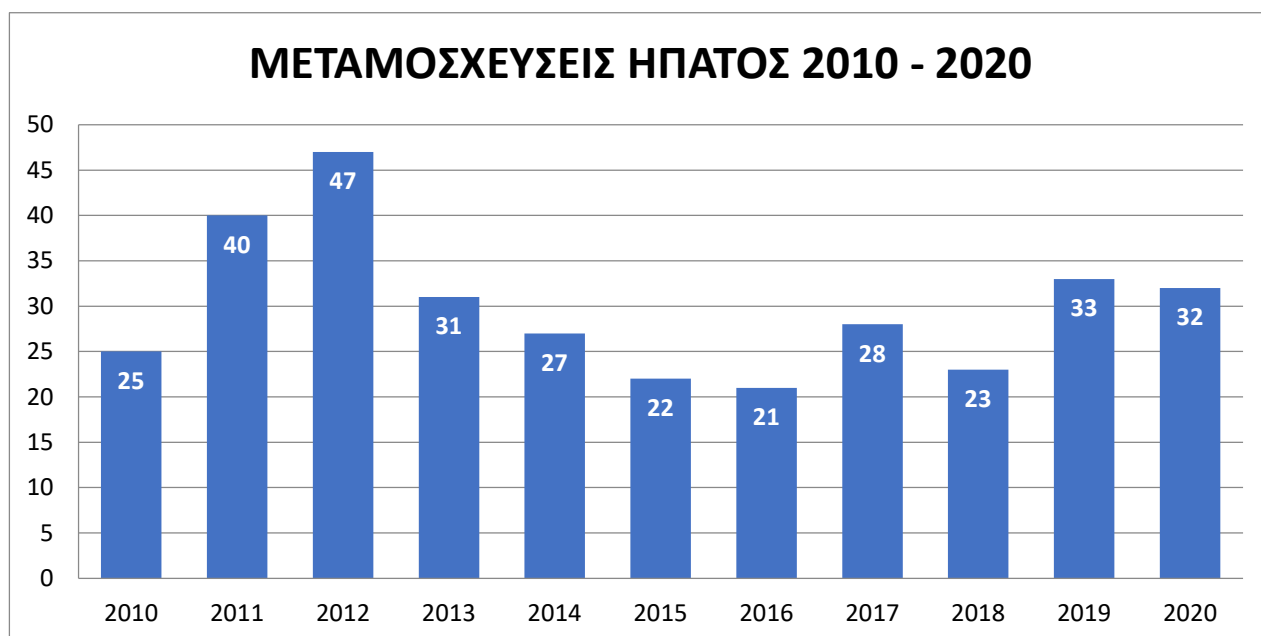
1-Βουλγαρικής υπηκοότητας και 1-Σερβικής υπηκοότητας

ΧΩΡΕΣ ΚΑΤΑΓΩΓΗΣ ΥΠΟΨΗΦΙΩΝ ΛΗΠΤΩΝ ΤΟΥ ΕΘΝΙΚΟΥ ΜΗΤΡΩΟΥ (ΕΝΕΡΓΟΙ 31/12/2020)		
Αλβανία	44	67,8%
Βουλγαρία	7	10,9%
Ρουμανία	3	4,7%
Μπαγκλαντές	2	3,1%

Γκάμπια	1	1,5%
Αγγλία	1	1,5%
Μολδαβία	1	1,5%
Πακιστάν	1	1,5%
Τουρκία	1	1,5%
Φιλιππίνες	1	1,5%
Σερβία	1	1,5%
Πολωνία	1	1,5%
Αρμενία	1	1,5%
Σύνολο	65	100%

ΥΠΗΚΟΟΤΗΤΕΣ ΕΛΛΗΝΩΝ - ΑΛΛΟΔΑΠΩΝ ΜΕΤΑΜΟΣΧΕΥΜΕΝΩΝ ΝΕΦΡΟΥ 2020		
ΕΙΔΟΣ ΜΕΤΑΜΟΣΧΕΥΣΗΣ	ΠΤΩΜΑΤΙΚΕΣ	ΖΩΣΕΣ
Ελληνική	82	83
Αλβανική	3	3
Βουλγαρική	1	1
Κυπριακή	-	1
Πακιστανική	-	1
ΣΥΝΟΛΟ	86	89

2.2. Μεταμοσχεύσεις Ήπατος 2020



* Τα έτη από το 2018 – σήμερα οι μεταμοσχεύσεις ήπατος διενεργούνται και στο Λαϊκό Νοσοκομείο. Ο αριθμός είναι συγκεντρωτικός.

Μονάδες Μεταμόσχευσης	Μεταμοσχεύσεις Ήπατος
ΛΑΪΚΟ	11
ΙΠΠΟΚΡΑΤΕΙΟ	21
ΣΥΝΟΛΟ	32

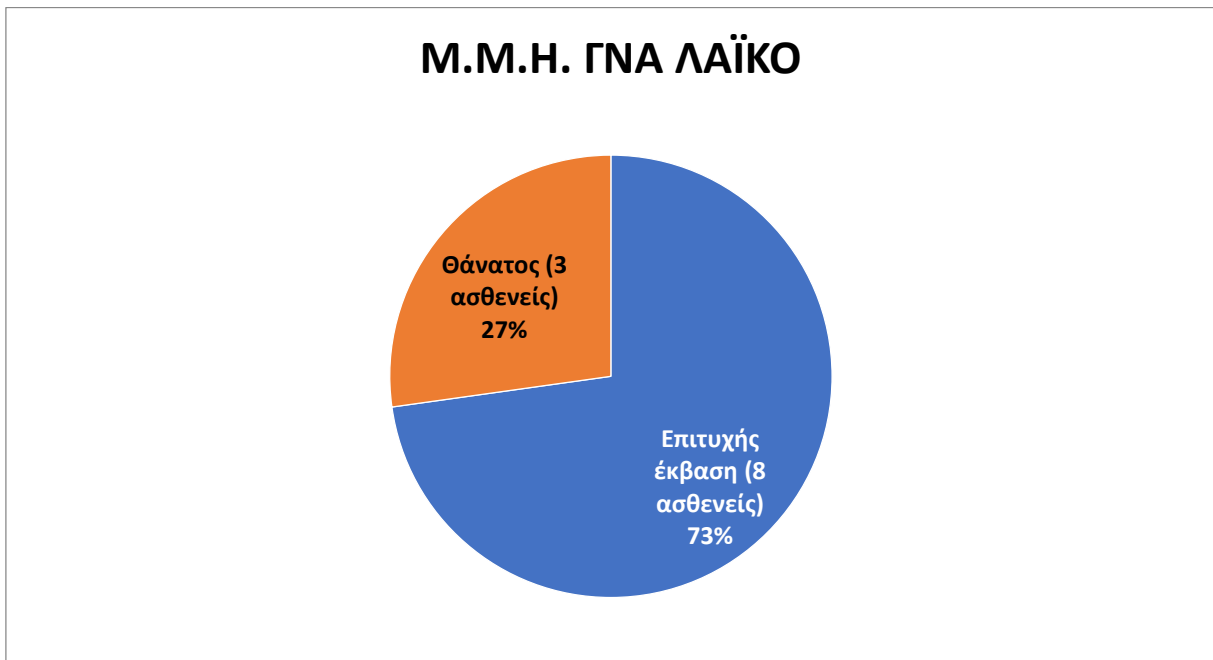
2.2.1. Μητρώο Υποψηφίων Ληπτών Ήπατος 2020

Μητρώο Ήπατος 2020			
	ΛΑΪΚΟ	ΙΠΠΟΚΡΑΤΕΙΟ	ΣΥΝΟΛΟ
Μητρώο ήπατος 01/01/2020 (i)	18	148	166
Νέες Εντάξεις (ii)	33	25	58
Διαγραφές (iii)	2	15	17
Θάνατοι (iv)	7	12	19
Μητρώο Ήπατος 2020 (i+ii-iii-iv)	42	146	188
Μητρώο ήπατος 31/12/2020	30	27	57
Μεταμοσχεύσεις	11	21	32
Ποσοστό μεταμοσχευμένων επί του Μητρώου	26,2%	14,4%	17%
Ποσοστό θνητότητας επί του Μητρώου	16,6%	8,2%	10,1%

ΜΕΤΑΜΟΣΧΕΥΣΕΙΣ ΗΠΑΤΟΣ 2020		
ΗΛΙΚΙΑ	ΑΡ. ΛΗΠΤΩΝ	ΠΟΣΟΣΤΑ %
18-40	6	18,7%
41-50	6	18,7%
51-60	14	43,7%
>60	6	18,7%
ΣΥΝΟΛΑ	32	100%

ΜΕΤΑΜΟΣΧΕΥΣΕΙΣ ΗΠΑΤΟΣ 2020		
ΦΥΛΟ	ΑΡ. ΑΣΘΕΝΩΝ	ΠΟΣΟΣΤΑ
Άνδρας	23	71,9%
Γυναίκα	9	28,1%
ΣΥΝΟΛΑ	32	100%

2.2.2. Έκβαση Μεταμοσχεύσεων Ήπατος 2020 ανά Μονάδα Μεταμόσχευσης Ήπατος (Μ.Μ.Η.)



2.3. Μεταμοσχεύσεις Καρδιάς 2020



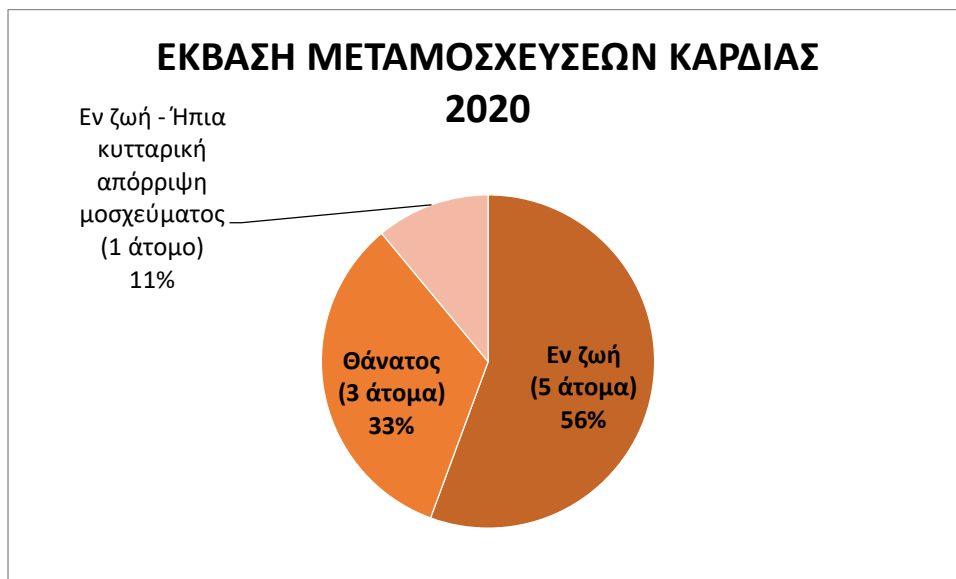
2.3.1. Μητρώο Υποψηφίων Ληπτών Καρδιάς 2020

Μητρώο Καρδιάς 2020	
Μητρώο καρδιάς 01/01/2020 (i)	24
Νέες Εντάξεις (ii)	15
Διαγραφές (iii)	2
Θάνατοι (iv)	3
Μητρώο Καρδιάς 2020 (i+ii-iii-iv)	34
Μητρώο καρδιάς 31/12/2020	25
Μεταμοσχεύσεις	9
Ποσοστό μεταμοσχευμένων επί του Μητρώου	26,5%
Ποσοστό θνητότητας επί του Μητρώου	8,8%

ΜΕΤΑΜΟΣΧΕΥΣΕΙΣ ΚΑΡΔΙΑΣ 2020		
ΗΛΙΚΙΑ	ΑΡ. ΛΗΠΤΩΝ	ΠΟΣΟΣΤΑ %
31-40	1	11,1%
41-50	2	22,2%
51-60	6	66,7%
ΣΥΝΟΛΑ	9	100%

ΜΕΤΑΜΟΣΧΕΥΣΕΙΣ ΚΑΡΔΙΑΣ 2020		
ΦΥΛΟ	ΑΡ. ΑΣΘΕΝΩΝ	ΠΟΣΟΣΤΑ
Άνδρας	8	88,9%
Γυναίκα	1	11,1%
ΣΥΝΟΛΑ	9	100%

2.3.2. Έκβαση Μεταμοσχεύσεων Καρδιάς 2020



2.4. Μεταμοσχεύσεις Πνευμόνων 2020

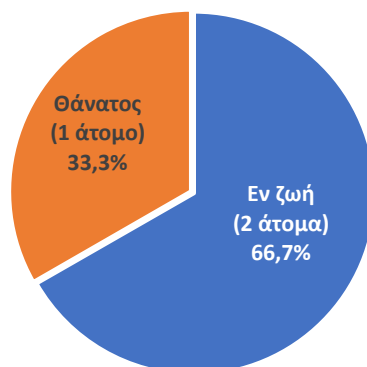
2.4.1. Μητρώο Υποψηφίων Ληπτών Πνευμόνων 2020

Μητρώο Πνευμόνων 2020	
Μητρώο πνευμόνων 01/01/2020 (i)	1
Νέες Εντάξεις (ii)	8
Διαγραφές (iii)	0
Θάνατοι (iv)	0
Μητρώο Πνευμόνων 2020 (i+ii-iii-iv)	9
Μητρώο Πνευμόνων 31/12/2020	7
Μεταμοσχεύσεις	3
Ποσοστό μεταμοσχευμένων επί του Μητρώου	33,3%
Ποσοστό θνητότητας επί του Μητρώου	0%

ΜΕΤΑΜΟΣΧΕΥΣΕΙΣ ΠΝΕΥΜΟΝΩΝ 2020		
ΗΛΙΚΙΑ	ΑΡ. ΛΗΠΤΩΝ	ΠΟΣΟΣΤΑ %
41-50	2	66,7%
51-60	1	33,3%
ΣΥΝΟΛΑ	3	100%

ΜΕΤΑΜΟΣΧΕΥΣΕΙΣ ΠΝΕΥΜΟΝΩΝ 2020		
ΦΥΛΟ	ΑΡ. ΑΣΘΕΝΩΝ	ΠΟΣΟΣΤΑ
Άνδρας	3	100%
Γυναίκα	0	0%
ΣΥΝΟΛΑ	3	100%

ΕΚΒΑΣΗ ΜΕΤΑΜΟΣΧΕΥΣΕΩΝ ΠΝΕΥΜΟΝΩΝ 2020



3. ΑΝΤΑΛΛΑΓΗ ΟΡΓΑΝΩΝ & ΜΕΤΑΜΟΣΧΕΥΣΗ ΑΣΘΕΝΩΝ ΣΤΟ ΕΞΩΤΕΡΙΚΟ 2020

3.1. Όργανα αξιοποιηθέντα ΣΤΟ εξωτερικό

Όργανα που απορρίφθηκαν από τις εγχώριες ομάδες και προσφέρθηκαν και αξιοποιήθηκαν στο εξωτερικό

Χώρα	Νεφροί	Ήπαρ*	Καρδιά*	Πνεύμονες*	Σύνολο ανά χώρα
Ιταλία	-	2	-	-	2
Eurotransplant	-	-	-	1	1
Σύνολο	-	2	-	1	3

*Αιτίες μη αξιοποίησης στην Ελλάδα:

2 Ήπατα: 1 – λόγω μη ύπαρξης συμβατού λήπτη, 1 – λόγω ιατρικού ιστορικού δότη και ύπαρξης κρούσματος COVID-19 στο προσωπικό του χειρουργείου της Μονάδας Μεταμόσχευσης.

1 Πνεύμονες: 1 – λόγω μη ύπαρξης συμβατού λήπτη.

3.2. Όργανα αξιοποιηθέντα ΑΠΟ το εξωτερικό

Όργανα για τα οποία δεν υπήρχαν κατάλληλοι λήπτες ή δεν υπήρχε δυνατότητα αξιοποίησής τους στις χώρες προέλευσής τους και τα οποία αξιοποιήθηκαν στην Ελλάδα, έπειτα από προσφορά τους στον ΕΟΜ και στις εγχώριες ομάδες:

Χώρα	Νεφροί	Ήπαρ	Καρδιά	Σύνολο ανά χώρα
Κύπρος	2	4	2	8
Βουλγαρία	3	1	-	4
Σύνολο	5	5	2	12

3.3. Μεταμοσχεύσεις Ελλήνων ασθενών στο Εξωτερικό:

Αριθμός ασθενών που πήραν έγκριση από τον ΕΟΜ για μετάβαση στο εξωτερικό, κατόπιν της αποδοχής τους από Μεταμοσχευτικά Κέντρα του εξωτερικού. Για τις μεταμοσχεύσεις από αποβιώσαντα δότη, οι υποψήφιοι εγγράφονται στις εγχώριες λίστες των χωρών υποδοχής. Για τις μεταμοσχεύσεις από ζώντα δότη, η έγκριση δίνεται σε περιπτώσεις μεταμοσχεύσεων που δεν πραγματοποιούνται στην Ελλάδα.

Εγκρίσεις Μεταβάσεων στο Εξωτερικό για	Από Αποβιώσαντα Δότη	Από Ζώντα Δότη	Σύνολο εγκρίσεων ανά Όργανο
Νεφρό	2	1	3
Νεφρό & Πάγκρεας	1	-	1
Ήπαρ	6	-	6
Ήπαρ Παιδιατρικά	1	5	6

Πνεύμονες & Ήπαρ	1	-	1
Καρδιά Παιδιατρικά	2	-	2
Καρδιά & Ήπαρ	1	-	1
Σύνολο	14	6	20

Σημειώνεται ότι, οι παιδιατρικοί υποψήφιοι ασθενείς για μεταμόσχευση ήπατος και καρδιάς ως επί το πλείστον είναι εγγεγραμμένοι σε Μεταμοσχευτικά Κέντρα της Ιταλίας. Στις ως άνω αναφερόμενες περιπτώσεις οι υποψήφιοι γίνονται αποδεκτοί βάσει της αντίστοιχης προσφοράς οργάνων από Έλληνες δότες (βλ. πίνακα «Όργανα αξιοποιηθέντα ΣΤΟ εξωτερικό»). Για τις λοιπές χώρες, η εγγραφή υποψηφίων σε λίστες χωρών του εξωτερικού υπόκειται στη σχετική νομοθεσία της χώρας υποδοχής.

4. ΔΡΑΣΤΗΡΙΟΤΗΤΑ ΦΟΡΕΩΝ ΜΕΤΑΜΟΣΧΕΥΣΕΩΝ

4.1. Ομάδες Αφαίρεσης

Αριθμός μεταβάσεων, ανά Ομάδα Αφαίρεσης, στα νοσοκομεία των δοτών:

Ομάδες Αφαίρεσης	Νεφροί	Ήπαρ	Νεφροί & Ήπαρ	Καρδιά	Πνεύμονες	Καρδιά & Πνεύμονες	ΣΥΝΟΛΟ ΜΕΤΑΒΑΣΕΩΝ για λήψεις
ΛΑΪΚΟ	5	2	11	-	-	-	18
ΙΠΠΟΚΡΑΤΕΙΟ	4	12	10	-	-	-	26
ΕΥΑΓΓΕΛΙΣΜΟΣ	12	-	-	-	-	-	12
ΡΙΟ ΠΑΤΡΩΝ	2	-	-	-	-	-	2
ΙΩΑΝΝΙΝΑ	3	-	-	-	-	-	3
ΩΚΚ	-	-	-	7	1	2	10
ΣΥΝΟΛΟ ΜΕΤΑΒΑΣΕΩΝ ΣΤΑ ΝΟΣΟΚΟΜΕΙΑ ΔΟΤΩΝ :							71

4.2. Εργαστήρια Ιστοσυμβατότητας

Αριθμός ΗΛΑ Τυποποιήσεων δοτών νεφρού ανά Εργαστήριο Ιστοσυμβατότητας:

Εργαστήρια Ιστοσυμβατότητας	Τυποποιήσεις Δοτών
Γ. ΓΕΝΝΗΜΑΤΑΣ	16
ΙΠΠΟΚΡΑΤΕΙΟ	17
ΕΥΑΓΓΕΛΙΣΜΟΣ	15
Σύνολο	48

Εργαστήρια Ιστοσυμβατότητας	Crossmatches
Γ. ΓΕΝΝΗΜΑΤΑΣ	120
ΙΠΠΟΚΡΑΤΕΙΟ	69
ΕΥΑΓΓΕΛΙΣΜΟΣ	33
Σύνολο	222

4.3. Κεντρικός Συντονισμός Μεταμοσχεύσεων ΕΟΜ

Κεντρικός Συντονισμός Μεταμοσχεύσεων ΕΟΜ	
Συντονισμός Δοτών Οργάνων	48
Συντονισμός Δυνητικών Δοτών που δεν ολοκληρώθηκαν	3
Συντονισμός Δοτών από το εξωτερικό (Κύπρος, Γερμανία, Γαλλία, Λιθουανία)	47
Συντονισμός μεταβάσεων Παιδιατρικών ασθενών και δοτών τους στην Ιταλία για Μεταμόσχευση Ήπατος / Καρδιάς/Νεφρού	10
Συντονισμός Επείγουσών μεταβάσεων στο εξωτερικό για Μεταμόσχευση Ήπατος / Καρδιάς	28
Αποδοχή Μοσχευμάτων Προσφερθέντων από το Εξωτερικό	12
Σύνολο Συντονισμών	148

4.4. Γραφείο Συντονισμού Μεταμοσχεύσεων Β. Ελλάδος ΑΧΕΠΑ

Το 2020 το γραφείο του ΑΧΕΠΑ πραγματοποίησε Περιφερειακό Συντονισμό σε 12 περιστατικά δοτών, σε συνεργασία με το Τμήμα Α του ΕΟΜ.

4.5. Συμβολή ΕΚΑΒ

Μέσα στο 2020 το ΕΚΑΒ πραγματοποίησε 13 αεροδιακομιδές μοσχευμάτων και χειρουργικών ομάδων.